



# **RILEVAZIONE STATISTICA**

## **SCUOLE CITTADINE**

**ANNO SCOLASTICO 2019/2020**

**DATI RIFERITI ALLA DATA: 30.09.2019**

COMUNE DI SCHIO  
SEDE: Via Pasini, 33 - 36015 Schio (VI)

e-mail: [info@comune.schio.vi.it](mailto:info@comune.schio.vi.it)

Elaborato a cura del Servizio Scuola

# STRUTTURA DELLA STATISTICA

## I PARTE: DATI GENERALI SULLE SCUOLE

- Quadro generale degli alunni/studenti iscritti nell'a.s. 2019/2020 pag. 2
- Schede di dettaglio per ogni singola scuola pag. 3
- Quadro alunni/ studenti distinti per classe e grado di scuola pag. 33

## II PARTE : ANALISI TEMATICA

- Provenienza degli alunni/studenti non residenti per grado di scuola pag. 37

## III PARTE : ANDAMENTO ISCRIZIONI NEGLI ANNI SCOLASTICI 2017/2018 – 2018/2019 – 2019/2020

- Andamento iscrizioni scuole dell'infanzia statali, primarie, secondarie di 1° grado pag. 46
  - Andamento iscrizioni scuole secondarie di 2° grado pag. 52
- Appendice: coordinate e contatti istituti scolastici pag. 55

# PARTE PRIMA

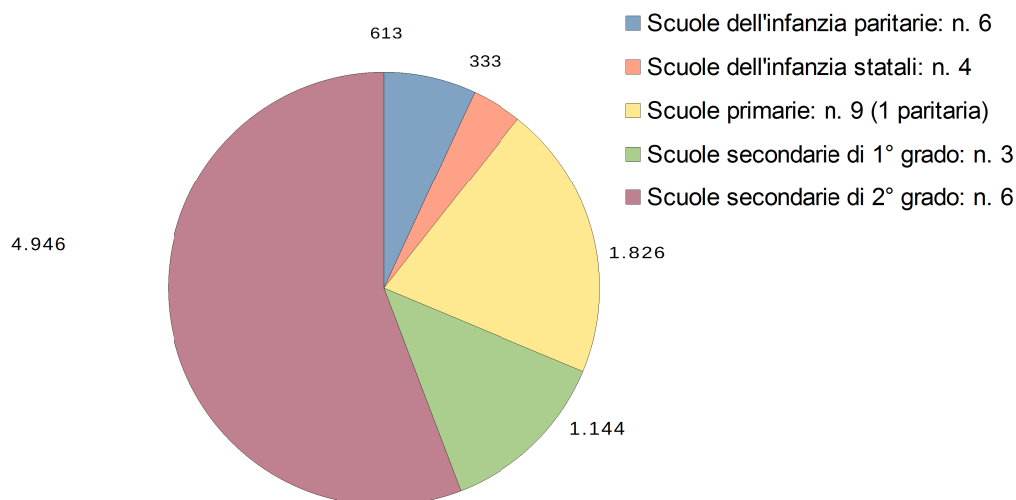
## DATI GENERALI SULLE SCUOLE

## 1. Quadro generale degli alunni iscritti nell'a.s. 2019 – 2020

	Anno scolastico 2019/2020		Variazione percentuale rispetto all'anno precedente	Anno scolastico 2018/2019		Anno scolastico 2017/2018	
	N° sezioni	N° Alunni		N° sezioni	N° Alunni	N° sezioni	N° Alunni
<b>Scuole dell'infanzia paritarie: n. 6</b>	27	613	- 4,36	27	641	28	674
<b>Scuole dell'infanzia statali: n. 4</b>	15	333	- 2,63	15	342	16	358
<b>Scuole primarie: n. 9 (1 paritaria)</b>	91	1.826	- 2,77	92	1.878	92	1.889
<b>Scuole secondarie di 1° grado: n. 3</b>	49	1.144	- 1,03	50	1.156	50	1.158
<b>Scuole secondarie di 2° grado: n. 6</b>	220	4.946	- 0,60	207	4.976	219	5.062

<b>Popolazione scolastica complessiva</b>	<b>402</b>	<b>8.862</b>	-1,45	391	8.993	405	9.141
---	------------	--------------	-------	-----	-------	-----	-------

## ALUNNI ISCRITTI ALLE SCUOLE DI SCHIO NELL'A.S. 2019/2020



## SCUOLA DELL'INFANZIA "CUORE IMMACOLATO DI MARIA" – GIAVENALE A.S. 2019-2020

### Alunni Iscritti

N. Sezioni	MASCHI					FEMMINE					TOTALE GENERALE				
	Residenti	Non res.	Totale	di cui ripetenti	di cui stranieri	Residenti	Non res.	Totale	di cui ripetenti	di cui stranieri	Residenti	Non res.	Totale	di cui ripetenti	di cui stranieri
Primavera 1	10	4	14	0	0	7	3	10	0	0	17	7	24	0	0
piccoli n. 2	15	10	25	0	0	9	11	20	0	0	24	21	45	0	0
medi n. 2	16	4	20	0	0	10	5	15	0	0	26	9	35	0	0
grandi n. 1	5	6	11	0	0	11	5	16	0	0	16	11	27	0	0
<b>6</b>	<b>46</b>	<b>24</b>	<b>70</b>	<b>0</b>	<b>0</b>	<b>37</b>	<b>24</b>	<b>61</b>	<b>0</b>	<b>0</b>	<b>83</b>	<b>48</b>	<b>131</b>	<b>0</b>	<b>0</b>

<i>Anno precedente</i>	82	47	129	0	0
------------------------	----	----	-----	---	---

<b>Corpo Docenti</b>	TOT	<b>11</b>
di cui	in ruolo:	11
	non in ruolo:	
	di sostegno:	1

Incidenza stranieri : 0,00%

Incidenza non residenti : 36,64%

<b>Provenienza alunni</b>	TOT	<b>48</b>
Carrè	1	
Isola Vicentina	2	
Malo	10	
Marano V.	18	
Monte di M.	1	

Santorso	3
S Vito di L.	8
Torrebelvicino	3
Zanè	2

### Disabilità e Sostegno

N°Disabili	Ore di sostegno settimanali	N° Docenti/Operatori	Fonti del sostegno
1	20	1 + 1	SCUOLA

## SCUOLA DELL'INFANZIA MARIA IMMACOLATA – S.CROCE A.S. 2019-2020

### Alunni Iscritti

N. Sezioni	MASCHI					FEMMINE					TOTALE GENERALE				
	Residenti	Non res.	Totale	di cui ripetenti	di cui stranieri	Residenti	Non res.	Totale	di cui ripetenti	di cui stranieri	Residenti	Non res.	Totale	di cui ripetenti	di cui stranieri
Arancio	10	1	11	0	4	7	2	9	0	1	17	3	20	0	5
Verde	13	0	13	0	4	8	4	12	0	2	21	4	25	0	6
Giallo	10	1	11	0	7	8	1	9	0	0	18	2	20	0	7
Rosso	10	1	11	0	4	11	2	13	0	6	21	3	24	0	10
Azzurro	9	0	9	0	5	11	4	15	0	5	20	4	24	0	10
<b>5</b>	<b>52</b>	<b>3</b>	<b>55</b>	<b>0</b>	<b>24</b>	<b>45</b>	<b>13</b>	<b>58</b>	<b>0</b>	<b>14</b>	<b>97</b>	<b>16</b>	<b>113</b>	<b>0</b>	<b>38</b>

<i>Anno precedente</i>	102	16	118	0	38
------------------------	-----	----	-----	---	----

Corpo Docenti	TOT	6
di cui in ruolo:		6
non in ruolo:		0
di sostegno:		1

Incidenza stranieri : 33,63%

Incidenza non residenti : 14,16%

Provenienza alunni	TOT	16
Cogollo del C		1
Gioia del Colle BA		1
Malo		2
Marano Vic.		1
Messina		1

Monte di Malo	1
Santorso	4
Torrebelvicino	4
Valli del P.	1

### Disabilità e Sostegno

N°Disabili	Ore di sostegno settimanali	N° Docenti/Operatori	Fonti del sostegno
3	32 + 8	1 + 1	SCUOLA + ULSS

## SCUOLA DELL'INFANZIA S. DOMENICO SAVIO – MAGRE' A.S. 2019/2020

### Alunni Iscritti

N. Sezioni	MASCHI					FEMMINE					TOTALE GENERALE				
	Residenti	Non res.	Totale	di cui ripetenti	di cui stranieri	Residenti	Non res.	Totale	di cui ripetenti	di cui stranieri	Residenti	Non res.	Totale	di cui ripetenti	di cui stranieri
1	11	0	11	0	2	9	0	9	0	2	20	0	20	0	4
1	14	0	14	0	7	9	0	9	0	2	23	0	23	0	9
1	14	0	14	0	3	9	0	9	0	3	23	0	23	0	6
1	14	0	14	0	4	8	0	8	0	1	22	0	22	0	5
<b>4</b>	<b>53</b>	<b>0</b>	<b>53</b>	<b>0</b>	<b>16</b>	<b>35</b>	<b>0</b>	<b>35</b>	<b>0</b>	<b>8</b>	<b>88</b>	<b>0</b>	<b>88</b>	<b>0</b>	<b>24</b>

<i>Anno precedente</i>	101	4	105	0	24
------------------------	-----	---	-----	---	----

<b>Corpo Docenti</b>	TOT	<b>7</b>
di cui	in ruolo:	4
	non in ruolo:	3
	di sostegno:	0

Incidenza stranieri : 27,27%

Incidenza non residenti : 0,00%

<b>Provenienza alunni</b>	TOT	<b>0</b>
---------------------------	-----	----------

### Disabilità e Sostegno

N°Disabili	Ore di sostegno settimanali	N° Docenti/Operatori	Fonti del sostegno
1	28 + 12	1 + 1	SCUOLA + ULSS

## SCUOLA DELL'INFANZIA S. GIORGIO – POLEO A.S. 2019-2020

### Alunni Iscritti

N. Sezioni	MASCHI					FEMMINE					TOTALE GENERALE				
	Residenti	Non res.	Totale	di cui ripetenti	di cui stranieri	Residenti	Non res.	Totale	di cui ripetenti	di cui stranieri	Residenti	Non res.	Totale	di cui ripetenti	di cui stranieri
1	8	7	15	5	0	10	4	14	3	1	18	11	29	8	1
1	12	1	13	0	1	4	3	7	0	0	16	4	20	0	1
1	13	3	16	0	3	9	2	11	1	0	22	5	27	1	3
<b>3</b>	<b>33</b>	<b>11</b>	<b>44</b>	<b>5</b>	<b>4</b>	<b>23</b>	<b>9</b>	<b>32</b>	<b>4</b>	<b>1</b>	<b>56</b>	<b>20</b>	<b>76</b>	<b>9</b>	<b>5</b>

<i>Anno precedente</i>	73	15	88	3	5
------------------------	----	----	----	---	---

Corpo Docenti		TOT	5
di cui	in ruolo:		5
	non in ruolo:		
	di sostegno:		1

Incidenza stranieri : 6,58%

Incidenza non residenti : 26,32%

Provenienza alunni		TOT	20
	Malo		2
	Marano V.		1
	Santorso		2
	Thiene		1

Torrebelvicino	11
Valdastico	1
Velo d'Astico	2

### Disabilità e Sostegno

N°Disabili	Ore di sostegno settimanali	N° Docenti/Operatori	Fonti del sostegno



## SCUOLA DELL'INFANZIA SACRO CUORE – STADIO A.S. 2019-2020

### Alunni Iscritti

N. Sezioni	MASCHI					FEMMINE					TOTALE GENERALE				
	Residenti	Non res.	Totale	di cui ripetenti	di cui stranieri	Residenti	Non res.	Totale	di cui ripetenti	di cui stranieri	Residenti	Non res.	Totale	di cui ripetenti	di cui stranieri
BLU 1	13	1	14	0	2	10	0	10	0	2	23	1	24	0	4
ROSSO 1	9	2	11	0	0	11	2	13	0	1	20	4	24	0	1
GIALLO 1	9	3	12	0	1	12	0	12	0	2	21	3	24	0	3
VERDE 1	12	1	13	0	0	10	2	12	0	2	22	3	25	0	2
<b>4</b>	<b>43</b>	<b>7</b>	<b>50</b>	<b>0</b>	<b>3</b>	<b>43</b>	<b>4</b>	<b>47</b>	<b>0</b>	<b>7</b>	<b>86</b>	<b>11</b>	<b>97</b>	<b>0</b>	<b>10</b>

<i>Anno precedente</i>	80	14	<b>94</b>	0	6
------------------------	----	----	-----------	---	---

<b>Corpo Docenti</b>	TOT	<b>5</b>
di cui	in ruolo:	5
	non in ruolo:	
	di sostegno:	1

Incidenza stranieri : 10,31%

Incidenza non residenti : 11,34%

<b>Provenienza alunni</b>	TOT	<b>11</b>
	Messina	1
	San Vito di L.	1
	Thiene	1
	Torrebelvicino	8

### Disabilità e Sostegno

N°Disabili	Ore di sostegno settimanali	N° Docenti/Operatori	Fonti del sostegno
1	16 + 9	1 + 1	SCUOLA + ULSS

## SCUOLA DELL'INFANZIA MADDALENA DI CANOSSA – A.S. 2019-2020

### Alunni Iscritti

N. Sezioni	MASCHI					FEMMINE					TOTALE GENERALE				
	Residenti	Non res.	Totale	di cui ripetenti	di cui stranieri	Residenti	Non res.	Totale	di cui ripetenti	di cui stranieri	Residenti	Non res.	Totale	di cui ripetenti	di cui stranieri
1	11	1	12	0	9	10	0	10	0	5	21	1	22	0	14
1	9	1	10	0	3	9	1	10	0	7	18	2	20	0	10
1	9	1	10	0	5	11	1	12	0	5	20	2	22	0	10
1	8	1	9	0	1	13	0	13	0	4	21	1	22	0	5
1	6	5	11	0	4	11	0	11	0	8	17	5	22	0	12
<b>5</b>	<b>43</b>	<b>9</b>	<b>52</b>	<b>0</b>	<b>22</b>	<b>54</b>	<b>2</b>	<b>56</b>	<b>0</b>	<b>29</b>	<b>97</b>	<b>11</b>	<b>108</b>	<b>0</b>	<b>51</b>

<i>Anno precedente</i>	90	17	107	0	48
------------------------	----	----	-----	---	----

Corpo Docenti		TOT	6
di cui	in ruolo:		5
	non in ruolo:		1
	di sostegno:		

Incidenza stranieri : 47,22%

Incidenza non residenti : 10,19%

Provenienza alunni		TOT	11
	Badia		1
	Isola V.		1
	Santorso		5
	S. Vito di L.		2
	Torrebelvicino		2

### Disabilità e Sostegno

N°Disabili	Ore di sostegno settimanali	N° Docenti/Operatori	Fonti del sostegno

## SCUOLA DELL'INFANZIA STATALE A. ROSSI – A.S. 2019-2020

### Alunni Iscritti

N. Sezioni	MASCHI					FEMMINE					TOTALE GENERALE				
	Residenti	Non res.	Totale	di cui ripetenti	di cui stranieri	Residenti	Non res.	Totale	di cui ripetenti	di cui stranieri	Residenti	Non res.	Totale	di cui ripetenti	di cui stranieri
A	13	0	13	0	5	11	3	14	0	6	24	3	27	0	11
B	14	1	15	0	3	13	0	13	0	5	27	1	28	0	8
<b>2</b>	27	1	28	0	8	24	3	27	0	11	51	4	55	0	19
<i>Anno precedente</i>											47	5	52	0	13

Corpo Docenti	TOT	5
di cui in ruolo:		5
non in ruolo:		0
di sostegno:		1

Incidenza stranieri : 34,55%

Incidenza non residenti : 7,27%

Provenienza alunni	4
Torrelvicino	3
Vicenza	1

### Disabilità e Sostegno

N°Disabili	Ore di Sostegno Complessive	N° Docenti/Operatori	Fonti del sostegno
2	12	1 + 2	USP

## SCUOLA DELL'INFANZIA STATALE CA' TRENTA – A.S. 2019-2020

### Alunni Iscritti

N. Sezioni	MASCHI					FEMMINE					TOTALE GENERALE				
	Residenti	Non res.	Totale	di cui ripetenti	di cui stranieri	Residenti	Non res.	Totale	di cui ripetenti	di cui stranieri	Residenti	Non res.	Totale	di cui ripetenti	di cui stranieri
BIANCO	7	2	9	0	0	8	2	10	0	1	15	4	19	0	1
BLU	10	0	10	0	0	9	2	11	0	1	19	2	21	0	1
GIALLO	7	1	8	0	1	9	2	11	0	0	16	3	19	0	1
VIOLA	5	5	10	0	1	6	5	11	0	0	11	10	21	0	1
VERDE	5	3	8	0	0	10	4	14	0	1	15	7	22	0	1
<b>5</b>	<b>34</b>	<b>11</b>	<b>45</b>	<b>0</b>	<b>2</b>	<b>42</b>	<b>15</b>	<b>57</b>	<b>0</b>	<b>3</b>	<b>76</b>	<b>26</b>	<b>102</b>	<b>0</b>	<b>5</b>

<i>Anno precedente</i>	85	17	102	0	5
------------------------	----	----	-----	---	---

<b>Corpo Docenti</b>	TOT	<b>15</b>
di cui	in ruolo:	12
	non in ruolo:	3
	di sostegno:	3

Incidenza stranieri : 4,90%

Incidenza non residenti : 25,49%

<b>Provenienza alunni</b>	TOT	<b>26</b>
Calvi Risorta CE		2
Dueville		1
Malo		1
Monte di Malo		2

Santorso	1
San Vito di L.	14
Torrebelvicino	3
Trissino	1
Velo d'Astico	1

### Disabilità e Sostegno

N°Disabili	Ore di sostegno settimanali	N° Docenti/Operatori	Fonti del sostegno
4	69	4 doc	USP

## SCUOLA DELL'INFANZIA STATALE SS. TRINITA' – A.S. 2019-2020

### Alunni Iscritti

N. Sezioni	MASCHI					FEMMINE					TOTALE GENERALE				
	Residenti	Non res.	Totale	di cui ripetenti	di cui stranieri	Residenti	Non res.	Totale	di cui ripetenti	di cui stranieri	Residenti	Non res.	Totale	di cui ripetenti	di cui stranieri
1	9	1	10	0	3	12	0	12	0	4	21	1	22	0	7
1	9	1	10	0	1	12	0	12	0	2	21	1	22	0	3
1	12	0	12	0	8	11	0	11	0	6	23	0	23	0	14
1	10	0	10	0	6	12	0	12	0	3	22	0	22	0	9
1	9	0	9	0	3	13	0	13	0	3	22	0	22	0	6
1	8	1	9	0	6	15	0	15	0	3	23	1	24	0	9
<b>6</b>	<b>57</b>	<b>3</b>	<b>60</b>	<b>0</b>	<b>27</b>	<b>75</b>	<b>0</b>	<b>75</b>	<b>0</b>	<b>21</b>	<b>132</b>	<b>3</b>	<b>135</b>	<b>0</b>	<b>48</b>

Anno precedente	142	4	146	0	54
-----------------	-----	---	-----	---	----

Corpo Docenti	TOT	19
di cui in ruolo:		16
non in ruolo:		3
di sostegno:		3

Incidenza stranieri : 35,56%

Incidenza non residenti : 2,22%

Provenienza alunni	TOT	3
Isola Vicentina		1
Santorso		1
Torrebelvicino		1

### Disabilità e Sostegno

N°Disabili	Ore di sostegno settimanali	N° Docenti/Operatori	Fonti del sostegno
6	69 + 22	3 + 2	USP + ULSS

## SCUOLA DELL'INFANZIA STATALE S. MARIA DEL PORNARO – A.S. 2019-2020

### Alunni Iscritti

N. Sezioni	MASCHI					FEMMINE					TOTALE GENERALE				
	Residenti	Non res.	Totale	di cui ripetenti	di cui stranieri	Residenti	Non res.	Totale	di cui ripetenti	di cui stranieri	Residenti	Non res.	Totale	di cui ripetenti	di cui stranieri
1	3	6	9	0	0	6	6	12	0	0	9	12	21	0	0
1	4	4	8	0	0	2	10	12	0	0	6	14	20	0	0
<b>2</b>	7	10	<b>17</b>	0	0	8	16	<b>24</b>	0	0	15	26	<b>41</b>	0	0

<i>Anno precedente</i>	17	25	42	0	0
------------------------	----	----	----	---	---

Corpo Docenti		TOT	5
di cui	in ruolo:		4
	non in ruolo:		1
	di sostegno:		0

Incidenza stranieri : 0,00%

Incidenza non residenti : 63,41%

Provenienza alunni		TOT	26
	Malo		2
	Santorso		22
	S. Vito di L.		1
	Thiene		1

### Disabilità e Sostegno

N°Disabili	Ore di sostegno settimanali	N° Docenti/Operatori	Fonti del sostegno

## SCUOLA PRIMARIA G.B. CIPANI – A.S. 2019-2020

### Alunni Iscritti

CLASSE	N. Sezioni	MASCHI					FEMMINE					TOTALE GENERALE				
		Residenti	Non res.	Totale	di cui ripetenti	di cui stranieri	Residenti	Non res.	Totale	di cui ripetenti	di cui stranieri	Residenti	Non res.	Totale	di cui ripetenti	di cui stranieri
1^	2	11	3	14	0	0	13	2	15	0	2	24	5	29	0	2
2^	1	9	2	11	0	0	5	1	6	0	0	14	3	17	0	0
3^	1	10	2	12	0	1	11	0	11	0	0	21	2	23	0	1
4^	2	12	1	13	0	2	21	2	23	0	1	33	3	36	0	3
5^	1	12	3	15	0	0	7	0	7	0	0	19	3	22	0	0
	7	54	11	65	0	3	57	5	62	0	3	111	16	127	0	6

Anno precedente	107	11	118	1	5
-----------------	-----	----	-----	---	---

Corpo Docenti		TOT	14
di cui	in ruolo:		11
	non in ruolo:		3
	di sostegno:		2

Incidenza stranieri : 4,72%

Incidenza non residenti : 12,60%

Provenienza alunni		TOT	16
	Malo		1
	Isola V.		1
	Santorso		2

Torrebelvicino	10
Valli del P.	2

### Disabilità e Sostegno

N°Disabili	Ore di sostegno settimanali	N° Docenti/Operatori	Fonti del sostegno
9	88 + 24	4 + 2	USP + ULSS

## SCUOLA PRIMARIA A. ROSMINI – A.S. 2019-2020

### Alunni Iscritti

CLASSE	N. Sezioni	MASCHI					FEMMINE					TOTALE GENERALE				
		Residenti	Non res.	Totale	di cui ripetenti	di cui stranieri	Residenti	Non res.	Totale	di cui ripetenti	di cui stranieri	Residenti	Non res.	Totale	di cui ripetenti	di cui stranieri
1^	2	15	3	18	0	6	14	1	15	0	5	29	4	33	0	11
2^	2	19	0	19	0	4	20	0	20	0	7	39	0	39	0	11
3^	2	10	2	12	0	3	17	3	20	0	6	27	5	32	0	9
4^	2	22	1	23	0	9	19	2	21	0	7	41	3	44	0	16
5^	3	22	4	26	0	5	30	2	32	0	13	52	6	58	0	18
	11	88	10	98	0	27	100	8	108	0	38	188	18	206	0	65

Anno precedente	200	16	216	0	65
-----------------	-----	----	-----	---	----

Corpo Docenti	TOT	31
di cui in ruolo:		19
non in ruolo:		5
di sostegno:		7

Incidenza stranieri : 31,55%

Incidenza non residenti : 8,74%

Provenienza alunni	TOT	18
Malo		1
Monfalcone		1
San Bonifacio		1
Santorso		2
San Vito di L.		1

Solesino	1
Thiene	1
Torrebelvicino	9
Velo d'Astico	1

### Disabilità e Sostegno

N°Disabili	Ore di sostegno settimanali	N° Docenti/Operatori	Fonti del sostegno
12	195	7 + 2	USP



## SCUOLA PRIMARIA DON GNOCCHI – A.S. 2019/2020

### Alunni Iscritti

CLASSE	N. Sezioni	MASCHI					FEMMINE					TOTALE GENERALE				
		Residenti	Non res.	Totale	di cui ripetenti	di cui stranieri	Residenti	Non res.	Totale	di cui ripetenti	di cui stranieri	Residenti	Non res.	Totale	di cui ripetenti	di cui stranieri
1^	2	21	0	21	0	10	14	0	14	0	10	35	0	35	0	20
2^	2	16	2	18	0	9	22	1	23	0	14	38	3	41	0	23
3^	2	25	0	25	0	13	27	0	27	0	14	52	0	52	0	27
4^	2	19	1	20	0	11	30	1	31	0	13	49	2	51	0	24
5^	2	26	1	27	0	13	26	0	26	0	9	52	1	53	0	22
	10	107	4	111	0	56	119	2	121	0	60	226	6	232	0	116
		<i>Anno precedente</i>		238	7	245	0	116								

Corpo Docenti	TOT	16
di cui in ruolo:		14
non in ruolo:		1
di sostegno:		1

Incidenza stranieri : 50,00%

Incidenza non residenti : 2,59%

Provenienza alunni	TOT	6
Ficarazzi		1
Palermo		1
Pietrosino		1

San Vito di L.	1
Torrebelvicino	2

### Disabilità e Sostegno

N°Disabili	Ore di sostegno settimanali	N° Docenti/Operatori	Fonti del sostegno
3	22	1 + 1	USP

## SCUOLA PRIMARIA V. DA FELTRE – A.S. 2019-2020

### Alunni Iscritti

CLASSE	N. Sezioni	MASCHI					FEMMINE					TOTALE GENERALE				
		Residenti	Non res.	Totale	di cui ripetenti	di cui stranieri	Residenti	Non res.	Totale	di cui ripetenti	di cui stranieri	Residenti	Non res.	Totale	di cui ripetenti	di cui stranieri
1^	1	14	2	16	0	0	6	4	10	0	0	20	6	26	0	0
2^	1	7	1	8	0	0	10	2	12	0	0	17	3	20	0	0
3^	1	15	1	16	0	0	7	3	10	0	0	22	4	26	0	0
4^	2	17	4	21	0	0	8	4	12	0	0	25	8	33	0	0
5^	2	10	4	14	0	0	15	3	18	0	0	25	7	32	0	0
	<b>7</b>	<b>63</b>	<b>12</b>	<b>75</b>	<b>0</b>	<b>0</b>	<b>46</b>	<b>16</b>	<b>62</b>	<b>0</b>	<b>0</b>	<b>109</b>	<b>28</b>	<b>137</b>	<b>0</b>	<b>0</b>

<i>Anno precedente</i>	102	27	129	0	2
------------------------	-----	----	-----	---	---

Corpo Docenti	TOT	19
di cui in ruolo:		11
non in ruolo:		2
di sostegno:		6

Incidenza stranieri : 0,00%

Incidenza non residenti : 20,44%

Provenienza alunni	TOT	28
Malo		11
Marano V.		10
Monte di M.		2
Santorso		1

San Vito di L.	2
Torrebelvicino	1
Zanè	1

### Disabilità e Sostegno

N°Disabili	Ore di sostegno settimanali	N° Docenti/Operatori	Fonti del sostegno
10	142	6 + 2	USP

## SCUOLA PRIMARIA S. BENEDETTO – A.S. 2019/2020

### Alunni Iscritti

CLASSE	N. Sezioni	MASCHI					FEMMINE					TOTALE GENERALE				
		Residenti	Non res.	Totale	di cui ripetenti	di cui stranieri	Residenti	Non res.	Totale	di cui ripetenti	di cui stranieri	Residenti	Non res.	Totale	di cui ripetenti	di cui stranieri
1^	3	28	3	31	2	5	27	1	28	2	5	55	4	59	4	10
2^	3	26	0	26	0	7	31	0	31	1	5	57	0	57	1	12
3^	2	25	0	25	0	5	19	2	21	0	4	44	2	46	0	9
4^	3	31	1	32	0	4	29	1	30	0	8	60	2	62	0	12
5^	2	27	0	27	0	4	22	1	23	0	4	49	1	50	0	8
	<b>13</b>	137	4	<b>141</b>	2	25	128	5	<b>133</b>	3	26	265	9	<b>274</b>	5	51

<i>Anno precedente</i>	272	10	282	1	54
------------------------	-----	----	-----	---	----

Corpo Docenti		TOT	29
di cui	in ruolo:		22
	non in ruolo:		7
	di sostegno:		7

Incidenza stranieri : 18,61%

Incidenza non residenti : 3,28%

Provenienza alunni		TOT	9
	Malo		1
	Santorso		1
	S. Vito di L.		2
	Torrebelvicino		5

### Disabilità e Sostegno

N° Disabili	Ore di sostegno settimanali	N° Docenti/Operatori	Fonti del sostegno
11	121	7	USP

## SCUOLA PRIMARIA DON L. MILANI – A.S. 2019/2020

### Alunni Iscritti

CLASSE	N. Sezioni	MASCHI					FEMMINE					TOTALE GENERALE				
		Residenti	Non res.	Totale	di cui ripetenti	di cui stranieri	Residenti	Non res.	Totale	di cui ripetenti	di cui stranieri	Residenti	Non res.	Totale	di cui ripetenti	di cui stranieri
1^	2	13	4	17	0	1	19	2	21	0	1	32	6	38	0	2
2^	2	20	3	23	0	1	9	4	13	0	2	29	7	36	0	3
3^	2	17	4	21	0	1	12	4	16	0	2	29	8	37	0	3
4^	2	17	3	20	0	1	12	6	18	0	0	29	9	38	0	1
5^	2	21	2	23	0	1	15	2	17	0	2	36	4	40	0	3
	<b>10</b>	88	16	104	0	5	67	18	85	0	7	155	34	189	0	12

<i>Anno precedente</i>	151	28	179	0	13
------------------------	-----	----	-----	---	----

Corpo Docenti		TOT	24
di cui	in ruolo:		19
	non in ruolo:		5
	di sostegno:		6

Incidenza stranieri : 6,35%

Incidenza non residenti : 17,99%

Provenienza alunni		TOT	34
	Brenzzone VR		1
	Malo		2
	Monte di M.		4
	Santorso		2

San Vito di L.	23
Valli del P.	2

### Disabilità e Sostegno

N°Disabili	Ore di sostegno settimanali	N° Docenti	Fonti del sostegno
9	88	5	USP

## SCUOLA PRIMARIA A. PALLADIO – A.S. 2019-2020

### Alunni Iscritti

CLASSE	N. Sezioni	MASCHI					FEMMINE					TOTALE GENERALE				
		Residenti	Non res.	Totale	di cui ripetenti	di cui stranieri	Residenti	Non res.	Totale	di cui ripetenti	di cui stranieri	Residenti	Non res.	Totale	di cui ripetenti	di cui stranieri
1^	4	34	0	34	0	9	38	0	38	0	14	72	0	72	0	23
2^	4	36	4	40	0	17	25	0	25	0	8	61	4	65	0	25
3^	3	30	2	32	0	11	40	2	42	0	9	70	4	74	0	20
4^	3	34	1	35	0	5	33	2	35	0	14	67	3	70	0	19
5^	4	48	1	49	0	11	20	2	22	0	7	68	3	71	0	18
	<b>18</b>	182	8	190	0	53	156	6	162	0	52	338	14	352	0	105

<i>Anno precedente</i>	352	23	375	1	88
------------------------	-----	----	-----	---	----

Corpo Docenti	TOT	50
di cui in ruolo:		38
non in ruolo:		12
di sostegno:		8

Incidenza stranieri : 29,83%

Incidenza non residenti : 3,98%

Provenienza alunni	TOT	14
Isola V.		1
Malo		1
Marano Vic.		3

Piovene R.	1
Santorso	5
Torrebelvicino	3

### Disabilità e Sostegno

N°Disabili	Ore di sostegno settimanali	N° Docenti	Fonti del sostegno
20	254 + 76	14 + 6	USP + ULSS

## SCUOLA PRIMARIA GIOVANNI XXIII – A.S. 2019-2020

### Alunni Iscritti

CLASSE	N. Sezioni	MASCHI					FEMMINE					TOTALE GENERALE				
		Residenti	Non res.	Totale	di cui ripetenti	di cui stranieri	Residenti	Non res.	Totale	di cui ripetenti	di cui stranieri	Residenti	Non res.	Totale	di cui ripetenti	di cui stranieri
1^	1	3	1	4	0	1	9	1	10	0	0	12	2	14	0	1
2^	1	5	1	6	0	0	5	1	6	0	1	10	2	12	0	1
3^	1	8	2	10	0	0	6	1	7	0	0	14	3	17	0	0
4^	1	7	4	11	0	0	5	1	6	0	0	12	5	17	0	0
5^	1	5	1	6	0	0	6	2	8	0	0	11	3	14	0	0
	5	28	9	37	0	1	31	6	37	0	1	59	15	74	0	2

<i>Anno precedente</i>	58	17	75	0	1
------------------------	----	----	----	---	---

<b>Corpo Docenti</b>	TOT	<b>7</b>
di cui in ruolo:		5
non in ruolo:		2
di sostegno:		1

Incidenza stranieri : 2,70%

Incidenza non residenti : 20,27%

<b>Provenienza alunni</b>	TOT	<b>15</b>
Ancona		1
Piovene R.		3
Santorso		6
Torrebelvicino		5

### Disabilità e Sostegno

N°Disabili	Ore di sostegno settimanali	N° Docenti/Operatori	Fonti del sostegno
2	27	2 doc	USP

## SCUOLA PRIMARIA PARITARIA M. DI CANOSSA – A.S. 2019-2020

### Alunni Iscritti

CLASSE	N. Sezioni	MASCHI					FEMMINE					TOTALE GENERALE				
		Residenti	Non res.	Totale	di cui ripetenti	di cui stranieri	Residenti	Non res.	Totale	di cui ripetenti	di cui stranieri	Residenti	Non res.	Totale	di cui ripetenti	di cui stranieri
1^	2	21	5	26	0	6	14	1	15	0	6	35	6	41	0	12
2^	2	16	6	22	0	4	18	7	25	0	6	34	13	47	0	10
3^	2	22	4	26	0	7	18	5	23	0	5	40	9	49	0	12
4^	2	18	2	20	0	2	18	10	28	0	3	36	12	48	0	5
5^	2	16	5	21	0	4	28	1	29	0	7	44	6	50	0	11
	10	93	22	115	0	23	96	24	120	0	27	189	46	235	0	50

Anno precedente	188	54	242	0	44
-----------------	-----	----	-----	---	----

<b>Corpo Docenti</b>	TOT	<b>14</b>
di cui in ruolo:		11
non in ruolo:		3
di sostegno:		2

Incidenza stranieri : 21,28%

Incidenza non residenti : 19,57%

<b>Provenienza alunni</b>	TOT	<b>46</b>
Isola V.		2
Malo		15
Marano V.		2
Piovene R.		5
Santorso		8
San Vito di L.		2

Spilamberto MO	2
Torrebelvicino	7
Valli del P.	2
Velo d'Astico	1

### Disabilità e Sostegno

N°Disabili	Ore si sostegno settimanali	N° Docenti/Operatori	Fonti del sostegno
5	42	2 doc	SCUOLA

## SCUOLA SECONDARIA DI PRIMO GRADO A. FUSINATO – A.S. 2019-2020

### Alumni Iscritti

CLASSE	N. Sezioni	MASCHI					FEMMINE					TOTALE GENERALE				
		Residenti	Non res.	Totale	di cui ripetenti	di cui stranieri	Residenti	Non res.	Totale	di cui ripetenti	di cui stranieri	Residenti	Non res.	Totale	di cui ripetenti	di cui stranieri
1^	6	70	10	80	3	23	58	9	67	1	26	128	19	147	4	49
2^	5	51	2	53	2	19	70	6	76	2	22	121	8	129	4	41
3^	6	58	7	65	5	21	70	17	87	1	24	128	24	152	6	45
	<b>17</b>	179	19	<b>198</b>	10	63	198	32	<b>230</b>	4	72	377	51	<b>428</b>	14	135

Anno precedente	377	34	411	7	69
-----------------	-----	----	-----	---	----

### Corpo Docenti

TOT	
di cui in ruolo:	
non in ruolo:	
di sostegno:	

Incidenza stranieri : 31,54%

Incidenza non residenti : 11,92%

### Provenienza alunni

TOT	51
Castelfranco V.	1
Gubbio	1
Isola V.	3
Malo	9
Marano V.	6
Monte di M.	2
Napoli	1
Naturno	1

Petrosino	1
Piovene R.	2
Santorso	7
San Vito di L.	3
Torrebelvicin	9
Trento	1
Valli del P.	3
Velletri	1

### Disabilità e Sostegno

N°Disabili	Ore di sostegno settimanali	N° Docenti/Operatori	Fonti del sostegno
7	69	3 doc.	USP



## SCUOLA SECONDARIA DI PRIMO GRADO DON A. BATTISTELLA – A.S. 2019-2020

### Alunni Iscritti

CLASSE	N. Sezioni	MASCHI					FEMMINE					TOTALE GENERALE				
		Residenti	Non res.	Totale	di cui ripetenti	di cui stranieri	Residenti	Non res.	Totale	di cui ripetenti	di cui stranieri	Residenti	Non res.	Totale	di cui ripetenti	di cui stranieri
1^	3	38	1	39	3	5	30	2	32	0	10	68	3	71	3	15
2^	4	45	3	48	0	8	46	2	48	0	9	91	5	96	0	17
3^	4	39	7	46	1	8	42	3	45	1	4	81	10	91	2	12
	<b>11</b>	122	11	<b>133</b>	4	21	118	7	<b>125</b>	1	23	240	18	<b>258</b>	5	44

<i>Anno precedente</i>	261	19	280	4	43
------------------------	-----	----	-----	---	----

Corpo Docenti		TOT	32
di cui	in ruolo:		24
	non in ruolo:		8
	di sostegno:		5

Incidenza stranieri : 17,05%

Incidenza non residenti : 6,98%

Provenienza alunni		TOT	18
	Misilmeri PA		1
	Piovene R.		1
	Santorso		2
	S. Vito di L.		9
	Torrebelvicino		5

### Disabilità e Sostegno

N°Disabili	Ore di sostegno settimanali	N° Docenti/Operatori	Fonti del sostegno
8	90	5 doc.	USP



# ISTITUTO DI ISTRUZIONE SUPERIORE "TRON ZANELLA" - A.S. 2019-2020

## Alumni Iscritti

CLASSE	N. Sezioni	MASCHI					FEMMINE					TOTALE GENERALE				
		Residenti	Non res.	Totale	di cui ripetenti	di cui stranieri	Residenti	Non res.	Totale	di cui ripetenti	di cui stranieri	Residenti	Non res.	Totale	di cui ripetenti	di cui stranieri
1^	14	37	107	144	8	5	62	155	217	5	14	99	262	361	13	19
2^	14	31	84	115	3	4	62	136	198	4	17	93	220	313	7	21
3^	14	41	73	114	4	2	77	141	218	7	10	118	214	332	11	12
4^	13	35	77	112	2	2	51	114	165	2	3	86	191	277	4	5
5^	14	35	82	117	1	2	70	136	206	0	9	105	218	323	1	11
	<b>69</b>	179	423	<b>602</b>	18	15	322	682	<b>1004</b>	18	53	501	1105	<b>1606</b>	36	68

525	1061	1586	
-----	------	------	--

Corpo Docenti	TOT	140
di cui in ruolo:		110
non in ruolo:		30
di sostegno:		7

Incidenza stranieri : 4,23%

Incidenza non residenti : 68,80%

Provenienza alunni	TOT	1105
Altavilla Vic.na	2	
Arsiero	21	
Arzignano	1	
Bolzano Vic.	1	
Breganze	11	
Brendola	1	
Brogliano	8	
Caldogno	11	
Caltrano	24	
Carrè	27	

Castelfranco V.	1
Castelgomberto	7
Chiuppano	12
Cogollo del C.	34
Cornedo Vic.	33
Cornuda	1
Costabissara	1
Creazzo	1
Dueville	8
Fara V.	7
Gallio	1
Gambugliaro	1

Isola V.	58
Lastebasse	3
Lugo di V.	7
Malo	126
Marano V.	91
Monte di M.	31
Montecchio M.	1
Montecchio P.	6
Monticello	2
Non presente	6
Pedemonte	5
Peschiera del G.	1
Pianezze	1

Piovene R.	74
Posina	2
Recoaro T.	18
Roana	2
Rotzo	6
S. Vito di L.	41
Santorso	73
Sarcedo	10
Spilamberto	1
Taranto	1
Thiene	38

Torrebelvicino	65
Trissino	12
Valdagno	64
Valdastico	10
Valli del P.	28
Velo d'Ast.	14
Vicenza	4
Vigonza	1
Villaverla	12
Zanè	66
Zugliano	11

## Disabilità e Sostegno

N°Disabili	Ore di sostegno settimanali	N° Docenti/Operatori	Fonti del sostegno
10	100 + 27 + 26	8 + 5	USP + ULSS + PROVINCIA

## ISTITUTO DI ISTRUZIONE SUPERIORE ARTISTICO "A. MARTINI" – A.S. 2019-2020

### Alumni Iscritti

CLASSE	N. Sezioni	MASCHI					FEMMINE					TOTALE GENERALE				
		Residenti	Non res.	Totale	di cui ripetenti	di cui stranieri	Residenti	Non res.	Totale	di cui ripetenti	di cui stranieri	Residenti	Non res.	Totale	di cui ripetenti	di cui stranieri
1 <sup>^</sup>	2	6	7	13	2	1	14	26	40	4	3	20	33	53	6	4
2 <sup>^</sup>	3	4	11	15	0	1	15	23	38	1	1	19	34	53	1	2
3 <sup>^</sup>	3	1	5	6	1	1	10	37	47	3	4	11	42	53	4	5
4 <sup>^</sup>	2	6	7	13	0	1	8	18	26	1	1	14	25	39	1	2
5 <sup>^</sup>	2	7	8	15	0	1	10	13	23	0	2	17	21	38	0	3
	12	24	38	62	3	5	57	117	174	9	11	81	155	236	12	16

Anno precedente	84	150	234	9	18
-----------------	----	-----	-----	---	----

<b>Corpo Docenti</b>	TOT	<b>39</b>
di cui in ruolo:		27
non in ruolo:		12
di sostegno:		5

Incidenza stranieri : 6,78%

Incidenza non residenti : 65,68%

<b>Provenienza alunni</b>	TOT	<b>155</b>
---------------------------	-----	------------

Adrano	1	Gallio	1	Sondrio	1
Arsiero	3	Isola V.	12	Thiene	15
Asiago	2	Malo	16	Torrebelv.	6
Breganze	1	Marano V.	17	Valdagno	1
Caldogno	1	Monte di Malo	5	Valli del P.	7
Caltrano	3	Piovene R	10	Velo D'Ast.	2
Carrè	6	Recoaro T.	1	Zanè	6
Cesarò (ME)	1	Roana	2	Zugliano	5
Chiuppano	5	San Vito di L.	3		
Cogollo del C	4	Santorso	15		
Fara V.	1	Sarcedo	2		

### Disabilità e Sostegno

N°Disabili	Ore di sostegno settimanali	N° Docenti/Operatori	Fonti del sostegno
11	104,5	5 + 2	USP + ULSS

# ISTITUTO DI ISTRUZIONE SUPERIORE SCIENZE UMANE "A. MARTINI" – A.S. 2019-2020

## Alumni Iscritti

CLASSE	N. Sezioni	MASCHI					FEMMINE					TOTALE GENERALE				
		Residenti	Non res.	Totale	di cui ripetenti	di cui stranieri	Residenti	Non res.	Totale	di cui ripetenti	di cui stranieri	Residenti	Non res.	Totale	di cui ripetenti	di cui stranieri
1^	4	4	9	13	1	0	26	62	88	3	5	30	71	101	4	5
2^	4	4	14	18	0	0	16	49	65	5	5	20	63	83	5	5
3^	4	7	11	18	0	1	20	61	81	2	6	27	72	99	2	7
4^	3	2	6	8	0	1	21	45	66	1	5	23	51	74	1	6
5^	5	6	8	14	0	1	29	65	94	0	5	35	73	108	0	6
	<b>20</b>	23	48	<b>71</b>	1	3	112	282	<b>394</b>	11	26	135	330	<b>465</b>	12	29

Anno precedente	134	309	443	15	27
-----------------	-----	-----	-----	----	----

<b>Corpo Docenti</b>	TOT	<b>48</b>
di cui in ruolo:		38
non in ruolo:		10
di sostegno:		4

Incidenza stranieri : 6,24%

Incidenza non residenti : 70,97%

<b>Provenienza alunni</b>	TOT	<b>330</b>
Arsiero		5
Asiago		1
Breganze		1
Brogliano		2
Caltrano		6
Calvene		1
Carrè		8
Castelgomberto		2
Chiuppano		9
Cogollo C.		13
Cornedo V		9

Dueville		2
Gallio		1
Isola Vic.		22
Lastebasse		1
Lugo di V.		3
Lusiana		1
Malo		51
Marano V.		28
Monte di Malo		5
Montecchio P.		3
Pedemonte		1

Piovene R.		24
Posina		1
Recoaro T		7
S. Vito di L.		13
Santorso		21
Sarcedo		3
Thiene		12
Torrebelvicino		15
Valdagno		17
Valdastico		1

Valli del P		8
Velo D'Ast.		4
Vicenza		1
Villaverla		3
Zanè		15
Zugliano		10

## Disabilità e Sostegno

N° Disabili	Ore di sostegno settimanali	N° Docenti/Operatori	Fonti del sostegno
7	58,5	4 doc	USP

## ISTITUTO TECNICO INDUSTRIALE "S. DE PRETTO" – A.S. 2019-2020

### Alunni Iscritti

CLASSE	N. Sezioni	MASCHI					FEMMINE					TOTALE GENERALE				
		Residenti	Non res.	Totale	di cui ripetenti	di cui stranieri	Residenti	Non res.	Totale	di cui ripetenti	di cui stranieri	Residenti	Non res.	Totale	di cui ripetenti	di cui stranieri
1 <sup>^</sup>	8	71	97	168	22	22	17	39	56	2	4	88	136	224	24	26
2 <sup>^</sup>	9	54	87	141	7	3	10	28	38	1	1	64	115	179	8	4
3 <sup>^</sup>	9	37	118	155	6	8	10	36	46	2	1	47	154	201	8	9
4 <sup>^</sup>	7	40	86	126	10	5	15	37	52	0	1	55	123	178	10	6
5 <sup>^</sup>	7	45	106	151	12	5	10	21	31	3	2	55	127	182	15	7
	<b>40</b>	247	494	<b>741</b>	57	43	62	161	<b>223</b>	8	9	309	655	<b>964</b>	65	52

<i>Anno precedente</i>	302	696	998	67	48
------------------------	-----	-----	-----	----	----

Corpo Docenti		TOT	115
di cui	in ruolo:		93
	non in ruolo:		22
	di sostegno:		4

Incidenza stranieri : 5,39%

Incidenza non residenti : 67,95%

Provenienza alunni		TOT	655
	Arsiero		12
	Breganze		1
	Brogliano		5
	Caltrano		14
	Calvene		3
	Carrè		13
	Castelgomberto		1
	Catania		1
	Chiuppano		10
	Cogollo del C.		24
	Cornedo V.		21

	Costabissara		1
	Dueville		1
	Fara V.		3
	Isola V.		25
	Lastebasse		1
	Malo		81
	Marano V.		54
	Monte di Malo		17
	Montecchio M.		1
	Montorso V.		1
	Palermo		1
	Pedemonte		3

	Piovene R		52
	Posina		2
	Recoaro T		3
	Roana		1
	Romano D'Ez		1
	Rotzo		1
	San Vito L.		35
	Santorso		54
	Sarcedo		6
	Thiene		22
	Tonezza C.		5
	Torrebelvicino		62

	Trapani		1
	Trissino		4
	Valdagno		28
	Valdastico		5
	Valli del P		29
	Velo D'Ast.		14
	Vicenza		2
	Villaverla		4
	Zanè		25
	Zugliano		5

### Disabilità e Sostegno

N° Disabili	Ore di sostegno settimanali	N° Docenti/Operatori	Fonti del sostegno
5	62	4 + 1	USP



**ISTITUTO TECNICO COMMERCIALE "L.E V. PASINI" - settore tecnologico e legno – A.S. 2019-2020**

**Alunni Iscritti**

CLASSE	N. Sezioni	MASCHI					FEMMINE					TOTALE GENERALE				
		Residenti	Non res.	Totale	di cui ripetenti	di cui stranieri	Residenti	Non res.	Totale	di cui ripetenti	di cui stranieri	Residenti	Non res.	Totale	di cui ripetenti	di cui stranieri
1^	2	22	18	40	4	3	6	3	9	0	1	28	21	49	4	4
2^	2	19	21	40	3	3	3	5	8	0	0	22	26	48	3	3
3^ (*)	1	9	11	20	1	3	3	4	7	0	0	12	15	27	1	3
4^ CAT	1	3	11	14	0	0	1	4	5	0	0	4	15	19	0	0
4^ TL	1	4	6	10	4	0	0	5	5	0	0	4	11	15	4	0
5^ CAT	1	6	7	13	1	2	0	5	5	0	0	6	12	18	1	2
5^TL	1	3	6	9	0	0	0	5	5	0	0	3	11	14	0	0
	<b>9</b>	66	80	<b>146</b>	13	11	13	31	<b>44</b>	0	1	79	111	<b>190</b>	13	12

(\*) 3 ACAT e 3 ATL articolata

<i>Anno precedente</i>	62	108	170	12	12
------------------------	----	-----	-----	----	----

<b>Corpo Docenti</b>	TOT	89	totale docenti economico/tecnologico
	di cui in ruolo:	65	
	non in ruolo:	24	
	di sostegno:	2	

Incidenza stranieri : 6,32%

Incidenza non residenti : 58,42%

<b>Provenienza</b>	TOT	<b>111</b>
Arsiero	6	
Brogliano	2	
Caltrano	3	
Cornedo	5	
Fara V.	1	
Isola V.	6	
Lastebasse	2	
Malo	23	

Marano V.	4
Monte di M.	4
Pedemonte	6
Piovene	9
Recoaro T.	5
Rötzo	2
Santorso	9
S. Vito di L.	2

Sarcedo	1
Thiene	2
Torrebelvicino	6
Valdagno	4
Valdastico	3
Valli del P.	1
Velo D'Ast.	2
Zanè	3

**Disabilità e Sostegno**

N°Disabili	Ore di sostegno settimanali	N° Docenti/Operatori	Fonti del sostegno
dati riportati unitariamente nella scheda precedente			



# ISTITUTO PROFESSIONALE "G.B. GARBIN" – A.S. 2019-2020

## Alunni Iscritti

CLASSE	N. Sezioni	MASCHI					FEMMINE					TOTALE GENERALE				
		Residenti	Non res.	Totale	di cui ripetenti	di cui stranieri	Residenti	Non res.	Totale	di cui ripetenti	di cui stranieri	Residenti	Non res.	Totale	di cui ripetenti	di cui stranieri
1^	7	30	40	70	18	5	22	30	52	15	0	52	70	122	33	5
2^	5	27	44	71	5	0	18	37	55	1	0	45	81	126	6	0
3^	6	18	43	61	0	1	21	29	50	0	1	39	72	111	0	2
4^	6	18	45	63	3	0	18	37	55	1	1	36	82	118	4	1
5^	6	18	62	80	0	0	21	44	65	0	4	39	106	145	0	4
	<b>30</b>	111	234	345	26	6	100	177	277	17	6	211	411	622	43	12

Anno precedente	207	499	706	58	11
-----------------	-----	-----	-----	----	----

<b>Corpo Docenti</b>	TOT	<b>70</b>
di cui in ruolo:		50
non in ruolo:		20
di sostegno:		6

Incidenza stranieri : 1,93%

Incidenza non residenti : 66,08%

<b>Provenienza</b>	TOT	<b>411</b>
Arsiero		11
Arzignano		
Asiago		
Brogliano		
Caltrano		4
Carrè		3
Castelgomberto		4
Chiuppano		1
Cogollo del C.		15
Cornedo V.		3

Francoforte	1
Isola V.	34
Lastebasse	1
Malo	73
Marano V.	23
Monte di M.	20
Pedemonte	2
Piovene R	55
Posina	4
Recoaro T.	2
San Pietro Vernoti	1

San Vito L.	14
Santorso	37
Thiene	11
Torrebelvic.	54
Valdagno	5
Valdastico	11
Valli del P.	28
Velo d'Astico	14
Villaverla	3
Zanè	7

## Disabilità e Sostegno

N° Disabili	Ore di sostegno settimanali	N° Docenti/Operatori	Fonti del sostegno
21	103,5	6 doc	USP

## CENTRO DI FORMAZIONE PROFESSIONALE "CNOS-FAP SALESIANI" – A.S. 2019/2020

### Alunni Iscritti

CLASSE	N. Sezioni	MASCHI					FEMMINE					TOTALE GENERALE				
		Residenti	Non res.	Totale	di cui ripetenti	di cui stranieri	Residenti	Non res.	Totale	di cui ripetenti	di cui stranieri	Residenti	Non res.	Totale	di cui ripetenti	di cui stranieri
1^	3	20	32	52	8	8	10	9	19	5	4	30	41	71	13	12
2^	4	17	44	61	7	2	16	11	27	3	6	33	55	88	10	8
3^	4	22	34	56	0	3	7	11	18	0	5	29	45	74	0	8
4^	1	5	9	14	0	4	1	4	5	0	0	6	13	19	0	4
	<b>12</b>	64	119	<b>183</b>	15	17	34	35	<b>69</b>	8	15	98	154	<b>252</b>	23	32

<i>Anno precedente</i>	80	165	245	48	31
------------------------	----	-----	-----	----	----

<b>Corpo Docenti</b>	TOT	<b>252</b>
di cui	in ruolo:	
	non in ruolo:	
	di sostegno:	

Incidenza stranieri : 12,70%

Incidenza non residenti : 61,11%

<b>Provenienza</b>	TOT	<b>154</b>
Altissimo	1	
Arcugnano	1	
Arsiero	3	
Arzignano	1	
Breganze	2	
Brogliano	1	
Caldogno	1	
Caltrano	3	
Carrè	2	
Castelgomberto	1	
Chiuppano	1	

Cogollo del C	4
Cornedo V.	8
Dueville	1
Ficarazzi PA	1
Isola V.	7
Laghi	2
Lastebasse	1
Lugo di V.	2
Malo	25
Marano V.	8
Monte di M.	5

Montecchio P.	2
Monteviale	1
Piovene R.	8
Recoaro T	2
Roncà	1
Salcedo	1
San Vito L.	5
Santorso	12
Sarcedo	1
Stresa VB	1
Thiene	1

Tonezza	3
Torrebelv.	13
Trissino	1
Valdagno	8
Valdastico	6
Valli del P.	1
Velo D'Ast.	2
Vicenza	1
Villaverla	1
Zanè	3

### Disabilità e Sostegno

N°Disabili	Ore di sostegno settimanali	N° Docenti	Fonti del sostegno
19			SCUOLA

Dettaglio per ogni scuola a.s. 2019/2020:  
I) INFANZIA

TIPO SCUOLA	infanzia statali				infanzia paritarie						TOTALE	
	SS. Trinità	A. Rossi	S.Maria del Pornaro	Cà Trenta	Sacro Cuore	Maria Immacolata	S. Domenico Savio	Maddalena di Canossa	Cuore Immacolato di Maria	San Giorgio	SCUOLE INFANZIA	
Infanzia [3/5] anni	<b>Tot. alunni</b>	135	55	41	102	97	113	88	108	131	76	<b>946</b>
	<b>di cui NON residenti</b>	3	4	26	26	11	16	0	11	48	20	<b>165</b>
	<b>Tot. sezioni (nb: miste x età)</b>	6	2	2	5	4	5	4	5	6	3	<b>42</b>

	Statali	Paritarie
<b>Tot. alunni</b>	333	613
<b>di cui NON residenti</b>	59	106
<b>Tot. sezioni (nb: miste x età)</b>	15	27

Dettaglio per ogni scuola a.s. 2019/2020:

II) PRIMARIE

TIPO SCUOLA	Primaria										TOTALE
	ROSMINI	G.B. Cipani	V. Da Feltre	D. Gnocchi	Giovanni XXIII	A.Palladio	S.Benedetto	Don Milani	parificata Maddalena di Canossa	SCUOLE PRIMARIE	
1 <sup>^</sup>	Tot. alunni	33	29	26	35	14	72	59	38	41	347
	di cui NON residenti	4	5	6	0	2	0	4	6	6	33
	sezioni	2	2	1	2	1	4	3	2	2	19
2 <sup>^</sup>	Tot. alunni	39	17	20	41	12	65	57	36	47	334
	di cui NON residenti	0	3	3	3	2	4	0	7	13	35
	sezioni	2	1	1	2	1	4	3	2	2	18
3 <sup>^</sup>	Tot. alunni	32	23	26	52	17	74	46	37	49	356
	di cui NON residenti	5	2	4	0	3	4	2	8	9	37
	sezioni	2	1	1	2	1	3	2	2	2	16
4 <sup>^</sup>	Tot. alunni	44	36	33	51	17	70	62	38	48	399
	di cui NON residenti	3	3	8	2	5	3	2	9	12	47
	sezioni	2	2	2	2	1	3	3	2	2	19
5 <sup>^</sup>	Tot. alunni	58	22	32	53	14	71	50	40	50	390
	di cui NON residenti	6	3	7	1	3	3	1	4	6	34
	sezioni	3	1	2	2	1	4	2	2	2	19
TOTALE Scuola	<b>Tot. alunni</b>	206	127	137	232	74	352	274	189	235	1.826
	<b>di cui NON residenti</b>	18	16	28	6	15	14	9	34	46	186
	<b>sezioni</b>	11	7	7	10	5	18	13	10	10	91

Dettaglio per ogni scuola a.s. 2019/2020:  
III) SECONDARIE DI 1^ GRADO

	TIPO SCUOLA	Secondaria di 1° grado			TOTALE
	NOME SCUOLA	P. Maraschin	Don Battistella	A. Fusinato	SCUOLE
1^	Tot. alunni	147	71	147	365
	di cui NON residenti	11	3	19	33
	sezioni	7	3	6	16
2^	Tot. alunni	145	96	129	370
	di cui NON residenti	13	5	8	26
	sezioni	6	4	5	15
3^	Tot. alunni	166	91	152	409
	di cui NON residenti	12	10	24	46
	sezioni	8	4	6	18
TOTALE Scuola	<b>Tot. alunni</b>	458	258	428	<b>1.144</b>
	<b>di cui NON residenti</b>	36	18	51	<b>105</b>
	<b>sezioni</b>	21	11	17	<b>49</b>

Dettaglio per ogni scuola a.s. 2019/2020:

IV) SECONDARIE DI 2^ GRADO

		TIPO SCUOLA							TOTALE	
Scuole		I.I.S. Tron Zanella	Liceo Artistico	Liceo Sociale	Istituto Tecnico Commerciale		Istituto Tecnico Industriale	Istituto Profess. Industria Artigianato e Commercio	Centro di Formazione Profess.	SCUOLE
		I.I.S. Tron Zanella	A. Martini Artistico	A. Martini Scienze Umane	F.II Pasini Settore Commerciale	F.II Pasini Settore tecnologico/costruz. Ambiente e territorio	S. De Pretto	G.B. Garbin	CNOS FAP	
1^	Tot. alunni	361	53	101	140	49	224	122	71	1.121
	di cui NON residenti	262	33	71	84	21	136	70	42	719
	sezioni	14	2	4	6	2	8	7	3	46
2^	Tot. alunni	313	53	83	141	48	179	126	88	1.031
	di cui NON residenti	220	34	63	89	26	115	81	52	680
	sezioni	14	3	4	6	2	9	5	4	47
3^	Tot. alunni	332	53	99	121	27	201	111	74	1.018
	di cui NON residenti	214	42	72	83	15	154	72	46	698
	sezioni	14	3	4	6	1	9	6	4	47
4^	Tot. alunni	277	39	74	106	34	178	118	19	845
	di cui NON residenti	191	25	51	67	26	123	82	14	579
	sezioni	13	2	3	5	2	7	6	1	39
5^	Tot. alunni	323	38	108	103	32	182	145		931
	di cui NON residenti	218	21	73	66	23	127	106		634
	sezioni	14	2	5	5	2	7	6		41
TOTALE Scuola	<b>Tot. alunni</b>	1606	236	465	611	190	964	622	252	4.946
	<b>di cui NON residenti</b>	1105	155	330	389	111	655	411	154	3.310
	<b>sezioni</b>	69	12	20	28	9	40	30	12	220

## PARTE SECONDA

### ANALISI TEMATICA PROVENIENZA STUDENTI

#### 4. Provenienze alunni non residenti per grado di scuola a.s. 2019/2020

##### 1) INFANZIA

Provenienza	PARITARIE						STATALI				TOT	% di non residenti in base al paese di provenienza
	Scuola dell'infanzia Cuore Immacolato di Maria - Giavenale	Scuola dell'infanzia Maria Immacolata - Santa Croce	Scuola dell'infanzia S. Giorgio - Poleo	Scuola dell'infanzia Maddalena di Canossa	Scuola dell'infanzia Sacro Cuore - Stadio	Scuola dell'infanzia S. Domenico Savio - Magrè	Scuola dell'infanzia A. Rossi	Scuola dell'infanzia Ca' Trenta	Scuola dell'infanzia SS. Trinità	Scuola dell'infanzia S. M. del Pomaro		
Badia				1							1	0,61%
Calvi Risorta CE								2			2	1,21%
Carrè	1										1	0,61%
Cogollo del Cengio		1									1	0,61%
Dueville								1			1	0,61%
Gioia del Colle BA		1									1	0,61%
Isola Vicentina	2			1					1		4	2,42%
Malo	10	2	2					1		2	17	10,30%
Marano Vic.no	18	1	1								20	12,12%
Messina		1			1						2	1,21%
Monte di Malo	1	1						2			4	2,42%
Montegalda											0	0,00%
Monticello C.											0	0,00%
Noventa Vic.											0	0,00%
Piovene Rocchette											0	0,00%
Santorso	3	4	2	5				1	1	22	38	23,03%
San Vito di Leg.	8			2	1			14		1	26	15,76%
Tezze sul Brenta											0	0,00%
Thiene			1		1					1	3	1,82%
Torrebelvicino	3	4	11	2	8		3	3	1		35	21,21%
Trissino								1			1	0,61%
Valdastico			1								1	0,61%
Valli del Pasubio		1									1	0,61%
Velo d'Astico			2					1			3	1,82%
Vicenza							1				1	0,61%
Zanè	2										2	1,21%
<b>Tot. non residenti</b>	<b>48</b>	<b>16</b>	<b>20</b>	<b>11</b>	<b>11</b>	<b>0</b>	<b>4</b>	<b>26</b>	<b>3</b>	<b>26</b>	<b>165</b>	<b>100,00%</b>
<b>Tot. alunni</b>	<b>131</b>	<b>113</b>	<b>76</b>	<b>108</b>	<b>97</b>	<b>88</b>	<b>55</b>	<b>102</b>	<b>135</b>	<b>41</b>	<b>946</b>	
<b>% Incidenza alunni non residenti per scuola</b>	<b>36,64%</b>	<b>14,16%</b>	<b>26,32%</b>	<b>10,19%</b>	<b>11,34%</b>	<b>0,00%</b>	<b>7,27%</b>	<b>25,49%</b>	<b>2,22%</b>	<b>63,41%</b>	<b>17,44%</b>	

 Scuola con maggiore incidenza non residenti



#### 4. Provenienze alunni non residenti per grado di scuola a.s. 2019/2020

##### II) PRIMARIE

Provenienza	Scuola primaria Cipani	Scuola primaria Rosmini	Scuola primaria Don Gnocchi	Scuola primaria V. Da Feltre	Scuola primaria S. Benedetto	Scuola primaria Don Milani	Scuola primaria Palladio	Scuola primaria parificata M. Canossa	Scuola primaria Giovanni XXIII	TOT	% di non residenti in base al paese di provenienza
Ancona									1	1	0,54%
Brenzono VR						1				1	0,54%
Ficarazzi PA			1							1	0,54%
Isola Vicentina	1						1	2		4	2,15%
Malo	1	1		11	1	2	1	15		32	17,20%
Marano Vicentino				10			3	2		15	8,06%
Monfalcone		1								1	0,54%
Monte di Malo				2		4				6	3,23%
Palermo			1							1	0,54%
Pietrosino TP			1							1	0,54%
Piovene Rocchette							1	5	3	9	4,84%
Santorso	2	2		1	1	2	5	8	6	27	14,52%
San Bonifacio		1								1	0,54%
S. Vito di Leguzzano		1	1	2	2	23		2		31	16,67%
Solesino PD		1								1	0,54%
Spilamberto MO								2		2	1,08%
Thiene		1								1	0,54%
Torrebelvicino	10	9	2	1	5		3	7	5	42	22,58%
Valli del Pasubio	2					2		2		6	3,23%
Velo D'Astico		1						1		2	1,08%
Zanè				1						1	0,54%
<b>Tot non residenti</b>	16	18	6	28	9	34	14	46	15	186	100,00%
<b>Tot. alunni</b>	127	206	232	137	274	189	352	235	74	1.826	

Incidenza alunni non residenti per scuola	12,60%	8,74%	2,59%	20,44%	3,28%	17,99%	3,98%	19,57%	20,27%	10,19%
---	--------	-------	-------	--------	-------	--------	-------	--------	--------	--------

Scuola con maggiore incidenza non residenti

#### 4. Provenienze studenti non residenti per grado di scuola a.s. 2019/2020

##### III) SECONDARIE 1^ GRADO

Provenienza	Scuola secondaria di 1° grado Fusinato	Scuola secondaria di 1° grado Battistella	Scuola secondaria di 1° grado Maraschin	TOT	% di non residenti in base al paese di provenienza
Albignasego			2	2	1,9%
Castelfranco V.	1			1	1,0%
Fara Vicentina			1	1	1,0%
Gubbio	1			1	1,0%
Isola Vicentina	3			3	2,9%
Malo	9		3	12	11,4%
Marano Vicentino	6		2	8	7,6%
Misilmeri PA		1		1	1,0%
Monte di Malo	2			2	1,9%
Napoli	1			1	1,0%
Naturno BZ	1			1	1,0%
Petrosino TP	1			1	1,0%
Piovene Rocchette	2	1	2	5	4,8%
Santorso	7	2	14	23	21,9%
S. Vito di Leguzzano	3	9		12	11,4%
Thiene			1	1	1,0%
Torrebelvicino	9	5	10	24	22,9%
Trento	1			1	1,0%
Valli del Pasubio	3		1	4	3,8%
Velletri RM	1			1	1,0%
<b>Tot non residenti</b>	<b>51</b>	<b>18</b>	<b>36</b>	<b>105</b>	<b>100,00%</b>

<b>Tot. alunni</b>	428	258	458	<b>1.144</b>
--------------------	-----	-----	-----	--------------

Incidenza alunni non residenti per scuola	<b>11,92%</b>	6,98%	7,86%	9,18%
--	---------------	-------	-------	-------

**Scuola con maggiore incidenza non residenti**

#### 4. Provenienze studenti non residenti per grado di scuola a.s. 2019/2020

##### IV) SECONDARIE DI 2^ GRADO

Provenienza	I.I.S. Tron Zanella	I.I.S. Artistico Martini	I.I.S. Scienze Umane Martini	ITIS De Pretto	ITC Pasini	ITC Tecn.-cat Pasini	IPSIA I.P.C. E Socio San. Garbin	CFP Salesiani	TOT
Adrano CT		1							1
Altavilla	2								2
Altissimo								1	1
Arcugnano								1	1
Arsiero	21	3	5	12	12	6	11	3	73
Arzignano	1							1	2
Asiago		2	1		1				4
Bolzano Vic.	1								1
Breganze	11	1	1	1				2	16
Brendola	1								1
Brogliano	8		2	5		2		1	18
Caldogno	11	1			1			1	14
Caltrano	24	3	6	14	9	3	4	3	66
Calvene			1	3					4
Carrè	27	6	8	13	4		3	2	63
Castelfranco V.	1				1				2
Castelgomberto	7		2	1			4	1	15
Catania				1					1
Cesarò ME		1							1
Chiuppano	12	5	9	10	3		1	1	41
Cogollo del Cengio	34	4	13	24	12		15	4	106
Cornedo Vic.	33		9	21	3	5	3	8	82
Cornuda	1								1
Costabissara	1			1					2
Creazzo	1								1
Dueville	8		2	1				1	12
Fara V.	7	1		3	1	1			13
Ficarazzi PA								1	1
Francoforte SR							1		1
Gallio	1	1	1						3
Gambugliaro	1								1
Isola V.	58	12	22	25	35	6	30	7	195
Laghi								2	2
Lastebasse	3		1	1	3	2	1	1	12
Lugo di Vic.	7		3					2	12
Lusiana			1						1
Malo	126	16	51	81	54	23	61	24	436
Marano V.	91	17	28	54	27	4	23	8	252
Monte di Malo	31	5	5	17	15	4	20	5	102
Montecchio M.	1			1					2
Montecchio P.	6		3					2	11
Monteviale								1	1
Monticello C.	2								2
Montorso V.				1					1
Non indicato	6								6
Palermo				1					1
Pedemonte	5		1	3	2	6	2		19
Peschiera del G.	1								1
Pianezze	1								1
Piovene R.	74	10	24	52	39	9	45	8	261
Posina	2		1	2	6		4		15
Recoaro Terme	18	1	7	3	2	5	2	2	40
Roana	2	2		1	2				7
Romano D'Ez.				1					1
Roncà								1	1
Rotzo	6			1		2			9
S. Pietro Vernotico BR							1		1
S. Vito di Leg.	41	3	13	35	24	2	14	5	137
Salcedo								1	1
Santorso	73	15	21	54	33	9	37	12	254

Sarcedo	10	2	3	6	1	1		1	24
Sondrio		1							1
Spilamberto MO	1								1
Stresa VB								1	1
Taranto	1								1
Thiene	38	15	12	22	3	2	11	1	104
Tonezza				5	1			3	9
Torrebelvicino	65	6	15	62	42	6	50	13	259
Trapani				1					1
Treviso					1				1
Trissino	12			4	2			1	19
Valdagno	64	1	17	28	5	4	5	8	132
Valdastico	10		1	5	4	3	11	6	40
Valli del P.	28	7	8	29	10	1	28	1	112
Velo d'Astico	14	2	4	14	12	2	14	2	64
Vicenza	4		1	2				1	8
Vigonza	1								1
Villaverla	12		3	4			3	1	23
Zanè	66	6	15	25	19	3	7	3	144
Zugliano	11	5	10	5					31
<b>Tot Non Residenti</b>	<b>1105</b>	<b>155</b>	<b>330</b>	<b>655</b>	<b>389</b>	<b>111</b>	<b>411</b>	<b>154</b>	<b>3.310</b>
<b>Tot Alunni</b>	<b>1606</b>	<b>236</b>	<b>465</b>	<b>964</b>	<b>611</b>	<b>190</b>	<b>622</b>	<b>252</b>	<b>4.946</b>

<b>Incidenza Alunni Non Residenti per scuola</b>	<b>68,80%</b>	<b>65,68%</b>	<b>70,97%</b>	<b>67,95%</b>	<b>63,67%</b>	<b>58,42%</b>	<b>66,08%</b>	<b>61,11%</b>	<b>66,92%</b>
--	---------------	---------------	---------------	---------------	---------------	---------------	---------------	---------------	---------------

○ Scuola con maggiore incidenza non residenti

## Riepilogo complessivo provenienze popolazione scolastica A.S. 2019/2020

Provenienza	Infanzia	Primarie	Sec I <sup>A</sup>	Sec. II <sup>A</sup>	Totale	%
Adrano CT				1	1	0,03%
Albignasego			2		2	0,05%
Altavilla				2	2	0,05%
Altissimo				1	1	0,03%
Ancona		1			1	0,03%
Arcugnano				1	1	0,03%
Arsiero				73	73	1,94%
Arzignano				2	2	0,05%
Asiago				4	4	0,11%
Badia	1				1	0,03%
Bolzano Vic.				1	1	0,03%
Breganze				16	16	0,42%
Brendola				1	1	0,03%
Brenzzone		1			1	0,03%
Brogliano				18	18	0,48%
Caldogno				14	14	0,37%
Caltrano				66	66	1,75%
Calvene				4	4	0,11%
Calvi risorta CE	2				2	0,05%
Carrè	1			63	64	1,70%
Castelfranco V.			1	2	3	0,08%
Castelgomberto				15	15	0,40%
Catania				1	1	0,03%
Cesarò ME				1	1	0,03%
Chiuppano				41	41	1,09%
Cogollo del Cengio	1			106	107	2,84%
Cornedo Vic.				82	82	2,18%
Cornuda				1	1	0,03%
Costabissara				2	2	0,05%
Creazzo				1	1	0,03%
Dueville	1			12	13	0,35%
Fara V.			1	13	14	0,37%
Ficarazzi PA		1		1	2	0,05%
Francoforte SR				1	1	0,03%
Gallio				3	3	0,08%
Gambugliaro				1	1	0,03%
Gioia Del Colle BA	1				1	0,03%
Gubbio			1		1	0,03%
Isola Vicentina	4	4	3	195	206	5,47%
Laghi				2	2	0,05%
Lastebasse				12	12	0,32%
Lugo di Vicenza				12	12	0,32%
Lusiana				1	1	0,03%
Malo	17	32	12	436	497	13,20%
Marano V.	20	15	8	252	295	7,83%
Messina	2				2	0,05%
Misilmeri PA			1		1	0,03%
Monfalcone		1			1	0,03%
Monte di Malo	4	6	2	102	114	3,03%
Montegalda					0	0,00%

Montecchio M.				2	2	0,05%
Montecchio P.				11	11	0,29%
Monteviale				1	1	0,03%
Monticello C.				2	2	0,05%
Montorso V.				1	1	0,03%
Napoli			1		1	0,03%
Naturno BZ			1		1	0,03%
Non indicato				6	6	0,16%
Palermo		1		1	2	0,05%
Pedemonte				19	19	0,50%
Peschiera del G.				1	1	0,03%
Pianezze				1	1	0,03%
Pietrosino TP		1	1		2	0,05%
Piovene R.		9	5	261	275	7,30%
Posina				15	15	0,40%
Recoaro Terme				40	40	1,06%
Roana				7	7	0,19%
Romano D'Ez.				1	1	0,03%
Roncà				1	1	0,03%
Rotzo				9	9	0,24%
San Bonifacio		1			1	0,03%
S. Pietro Vernotico BR				1	1	0,03%
Solesino PD		1			1	0,03%
S. Vito di Leg.	26	31	12	137	206	5,47%
Salcedo				1	1	0,03%
Santorso	38	26	23	254	341	9,05%
Sarcedo				24	24	0,64%
Sondrio				1	1	0,03%
Spilamberto MO		2		1	3	0,08%
Stresa VB				1	1	0,03%
Taranto				1	1	0,03%
Thiene	3	1	1	104	109	2,89%
Tonezza				9	9	0,24%
Torrebelvicino	35	42	24	259	360	9,56%
Trapani				1	1	0,03%
Trento			1		1	0,03%
Treviso				1	1	0,03%
Trissino	1			19	20	0,53%
Valdagno				132	132	3,51%
Valdastico	3			40	43	1,14%
Valli del P.	1	6	4	112	123	3,27%
Velletri RM			1		1	0,03%
Velo d'Astico	3	2		64	69	1,83%
Vicenza	1			8	9	0,24%
Vigonza				1	1	0,03%
Villaverla				23	23	0,61%
Zanè	2	1		144	147	3,90%
Zugliano				31	31	0,82%
<b>TOTALE</b>	<b>167</b>	<b>185</b>	<b>105</b>	<b>3.310</b>	<b>3.766</b>	100,00%

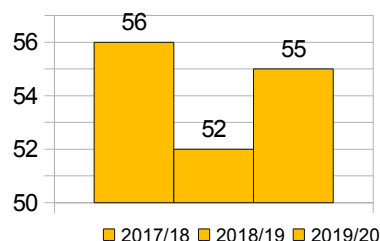
## PARTE TERZA

ANDAMENTO ISCRIZIONI NEGLI  
ANNI SCOLASTICI  
2017/2018 – 2018/2019 – 2019/2020

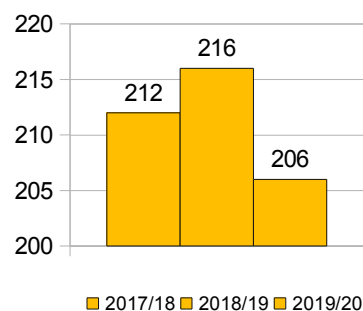
## NUMERO SEZIONI E ALUNNI DALL'A.S. 2017/2018 ALL'A.S. 2019/2020

### ISTITUTO COMPRENSIVO "A. FUSINATO"

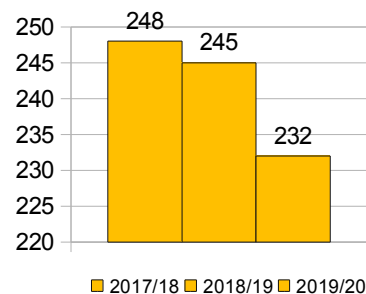
Scuola dell'Infanzia "A. Rossi"						
2017/2018		2018/2019		2019/2020		
N. Sezioni	Totale alunni	N. Sezioni	Totale alunni	N. Sezioni	Totale alunni	
3	56	2	52	2	55	
<b>TOTALE SCUOLA</b>	<b>3</b>	<b>56</b>	<b>2</b>	<b>52</b>	<b>2</b>	<b>55</b>



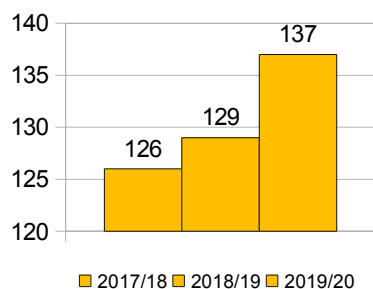
Scuola primaria "ROSMINI"						
2017/2018		2018/2019		2019/2020		
CLASSI	N. Sezioni	Totale alunni	N. Sezioni	Totale alunni	N. Sezioni	Totale alunni
1 <sup>^</sup>	2	34	2	41	2	33
2 <sup>^</sup>	2	46	2	33	2	39
3 <sup>^</sup>	3	55	2	46	2	32
4 <sup>^</sup>	2	37	3	59	2	44
5 <sup>^</sup>	2	40	2	37	3	58
<b>TOTALE SCUOLA</b>	<b>11</b>	<b>212</b>	<b>11</b>	<b>216</b>	<b>11</b>	<b>206</b>



Scuola primaria "DON GNOCCHI"						
2017/2018		2018/2019		2019/2020		
CLASSI	N. Sezioni	Totale alunni	N. Sezioni	Totale alunni	N. Sezioni	Totale alunni
1 <sup>^</sup>	2	51	2	38	2	35
2 <sup>^</sup>	2	52	2	51	2	41
3 <sup>^</sup>	2	50	2	53	2	52
4 <sup>^</sup>	2	52	2	52	2	51
5 <sup>^</sup>	2	43	2	51	2	53
<b>TOTALE SCUOLA</b>	<b>10</b>	<b>248</b>	<b>10</b>	<b>245</b>	<b>10</b>	<b>232</b>

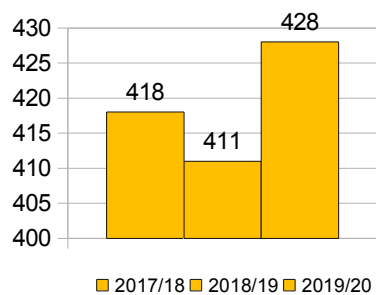


Scuola primaria "V. DA FELTRE"						
2017/2018		2018/2019		2019/2020		
CLASSI	N. Sezioni	Totale alunni	N. Sezioni	Totale alunni	N. Sezioni	Totale alunni
1 <sup>^</sup>	1	27	1	22	1	26
2 <sup>^</sup>	2	30	1	27	1	20
3 <sup>^</sup>	2	29	2	29	1	26
4 <sup>^</sup>	1	18	2	32	2	33
5 <sup>^</sup>	1	22	1	19	2	32
<b>TOTALE SCUOLA</b>	<b>7</b>	<b>126</b>	<b>7</b>	<b>129</b>	<b>7</b>	<b>137</b>





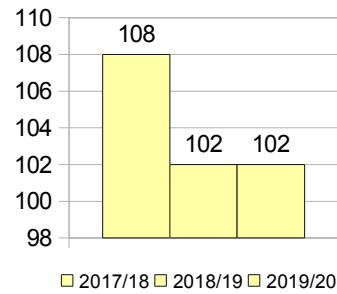
Scuola secondaria di 1^ grado "A. FUSINATO"						
CLASSI	2017/2018		2018/2019		2019/2020	
	N. Sezioni	Totale alunni	N. Sezioni	Totale alunni	N. Sezioni	Totale alunni
1^	6	142	5	122	6	147
2^	6	142	6	145	5	129
3^	6	134	6	144	6	152
TOTALE SCUOLA	18	418	17	411	17	428



**NUMERO SEZIONI E ALUNNI DALL'A.S. 2017/2018 ALL'A.S. 2019/2020**

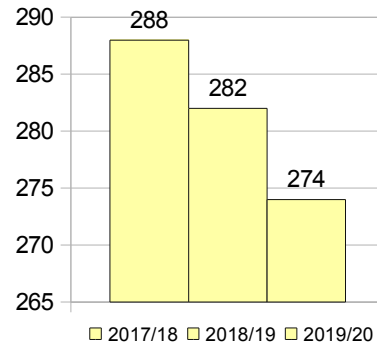
**ISTITUTO COMPRENSIVO "DON A. BATTISTELLA"**

<b>Scuola dell'infanzia Cà Trenta</b>						
2017/2018		2018/2019		2019/2020		
N. Sezioni	Totale alunni	N. Sezioni	Totale alunni	N. Sezioni	Totale alunni	
1	20	1	20	1	19	
1	22	1	18	1	21	
1	24	1	20	1	19	
1	20	1	24	1	21	
1	22	1	20	1	22	
<b>TOTALE SCUOLA</b>	<b>5</b>	<b>108</b>	<b>5</b>	<b>102</b>	<b>5</b>	<b>102</b>



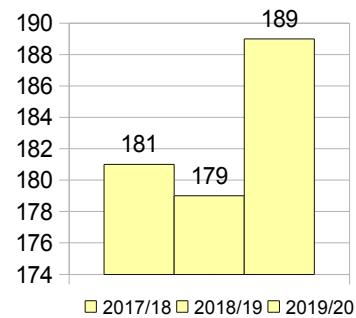
TOTALE SCUOLA

<b>Scuola primaria "SAN BENEDETTO"</b>						
2017/2018		2018/2019		2019/2020		
CLASSI	N. Sezioni	Totale alunni	N. Sezioni	Totale alunni	N. Sezioni	Totale alunni
1 <sup>^</sup>	2	47	3	59	3	59
2 <sup>^</sup>	3	64	2	46	3	57
3 <sup>^</sup>	2	52	3	63	2	46
4 <sup>^</sup>	3	65	2	51	3	62
5 <sup>^</sup>	3	60	3	63	2	50
<b>TOTALE SCUOLA</b>	<b>13</b>	<b>288</b>	<b>13</b>	<b>282</b>	<b>13</b>	<b>274</b>



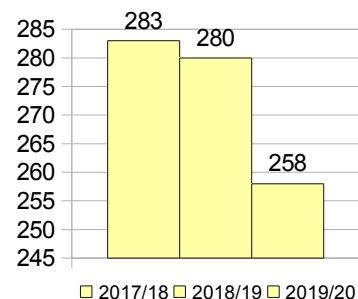
TOTALE SCUOLA

<b>Scuola Primaria "DON MILANI"</b>						
2017/2018		2018/2019		2019/2020		
CLASSI	N. Sezioni	Totale alunni	N. Sezioni	Totale alunni	N. Sezioni	Totale alunni
1 <sup>^</sup>	2	37	2	33	2	38
2 <sup>^</sup>	2	39	2	37	2	36
3 <sup>^</sup>	2	39	2	39	2	37
4 <sup>^</sup>	2	29	2	40	2	38
5 <sup>^</sup>	2	37	2	30	2	40
<b>TOTALE SCUOLA</b>	<b>10</b>	<b>181</b>	<b>10</b>	<b>179</b>	<b>10</b>	<b>189</b>



TOTALE SCUOLA

<b>Scuola Secondaria di 1<sup>^</sup>grado "DON A. BATTISTELLA"</b>						
2017/2018		2018/2019		2019/2020		
CLASSI	N. Sezioni	Totale alunni	N. Sezioni	Totale alunni	N. Sezioni	Totale alunni
1 <sup>^</sup>	4	85	4	94	3	71
2 <sup>^</sup>	4	99	4	87	4	96
3 <sup>^</sup>	4	99	4	99	4	91
<b>TOTALE SCUOLA</b>	<b>12</b>	<b>283</b>	<b>12</b>	<b>280</b>	<b>11</b>	<b>258</b>

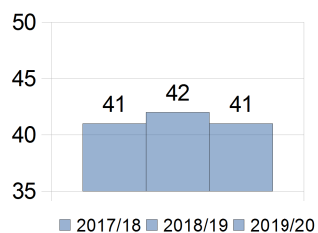


TOTALE SCUOLA

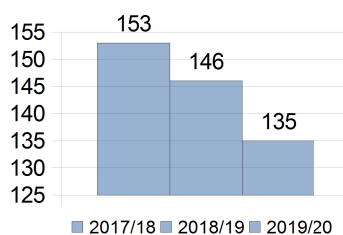
**NUMERO SEZIONI E ALUNNI DALL'A.S. 2017/2018 ALL'A.S. 2019/2020**

**ISTITUTO COMPRENSIVO "IL TESSITORE"**

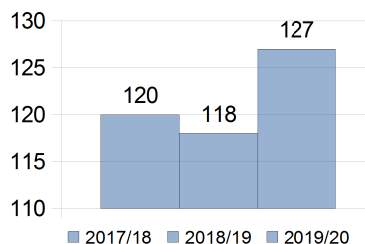
<b>Scuola dell'infanzia "S.M. Pornaro"</b>							
2017/2018		2018/2019		2019/2020			
N. Sezioni	Totale alunni	N. Sezioni	Totale alunni	N. Sezioni	Totale alunni		
2	41	2	42	2	41		
TOTALE SCUOLA		2	41	2	42	2	41



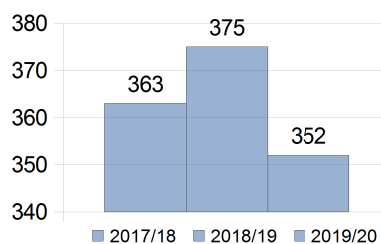
<b>Scuola dell'infanzia "S.S. TRINITA"</b>							
2017/2018		2018/2019		2018/2019			
N. Sezioni	Totale alunni	N. Sezioni	Totale alunni	N. Sezioni	Totale alunni		
6	153	6	146	6	135		
TOTALE SCUOLA		6	153	6	146	6	135



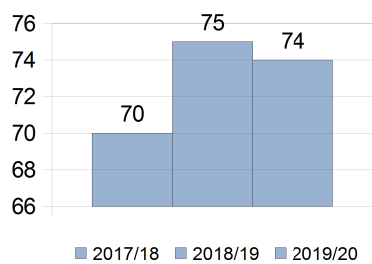
<b>Scuola primaria "CIPANI"</b>							
2017/2018		2018/2019		2019/2020			
CLASSI	N. Sezioni	Totale alunni	N. Sezioni	Totale alunni	N. Sezioni	Totale alunni	
1^	1	24	1	16	2	29	
2^	2	31	1	21	1	17	
3^	1	21	2	33	1	23	
4^	2	28	1	22	2	36	
5^	1	16	2	26	1	22	
TOTALE SCUOLA		7	120	7	118	7	127



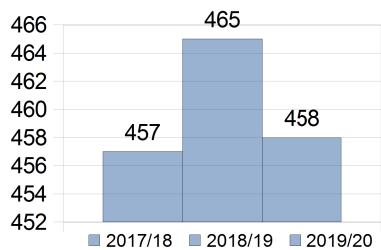
<b>Scuola primaria "PALLADIO"</b>							
2017/2018		2018/2019		2019/2020			
CLASSI	N. Sezioni	Totale alunni	N. Sezioni	Totale alunni	N. Sezioni	Totale alunni	
1^	3	76	4	70	4	72	
2^	3	68	3	77	4	65	
3^	4	72	3	73	3	74	
4^	4	81	4	73	3	70	
5^	3	66	4	82	4	71	
TOTALE SCUOLA		17	363	18	375	18	352



Scuola primaria "GIOVANNI XXIII"						
CLASSI	2017/2018		2018/2019		2019/2020	
	N. Sezioni	Totale alunni	N. Sezioni	Totale alunni	N. Sezioni	Totale alunni
1^	1	16	1	12	1	14
2^	1	16	1	17	1	12
3^	1	14	1	17	1	17
4^	1	13	1	14	1	17
5^	1	11	1	15	1	14
TOTALE SCUOLA	5	70	5	75	5	74

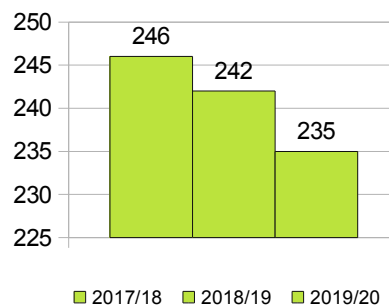


Scuola secondaria di 1° grado "P. MARASCHIN"						
CLASSI	2017/2018		2018/2019		2019/2020	
	N. Sezioni	Totale alunni	N. Sezioni	Totale alunni	N. Sezioni	Totale alunni
1^	8	169	6	140	7	147
2^	7	159	8	171	6	145
3^	5	129	7	154	8	166
TOTALE SCUOLA	20	457	21	465	21	458



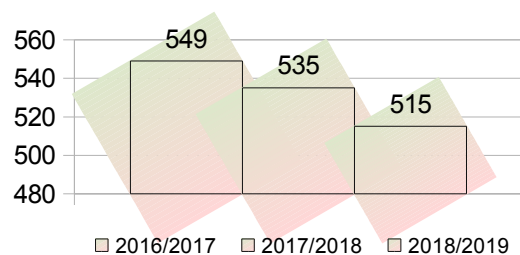
**NUMERO SEZIONI E ALUNNI DALL'A.S. 2017/2018 ALL'A.S. 2019/2020**

<b>SCUOLA PRIMARIA PARITARIA "MADDALENA DI CANOSSA"</b>						
CLASSI	2017/2018		2018/2019		2019/2020	
	N. Sezioni	Totale alunni	N. Sezioni	Totale alunni	N. Sezioni	Totale alunni
1^	2	49	2	49	2	41
2^	2	52	2	49	2	47
3^	2	49	2	49	2	49
4^	2	44	2	51	2	48
5^	2	52	2	44	2	50
<b>TOTALE SCUOLA</b>	<b>10</b>	<b>246</b>	<b>10</b>	<b>242</b>	<b>10</b>	<b>235</b>

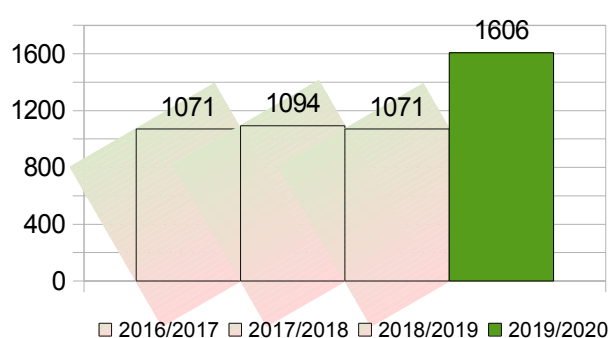


**SCUOLE SECONDARIE DI 2° GRADO  
ANDAMENTO ISCRIZIONI DALL'ANNO SCOLASTICO  
2017/2018 ALL'ANNO SCOLASTICO 2019/2020**

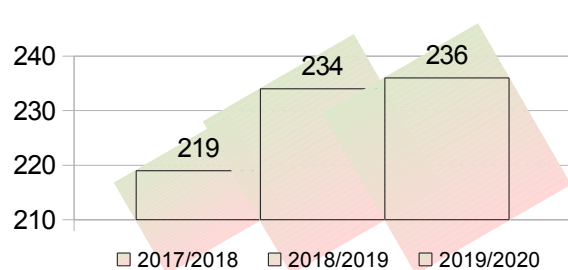
<b>LICEO GINNASIO "G. ZANELLA"</b>	
ANNO SCOLASTICO	TOTALE STUDENTI
2016/2017	549
2017/2018	535
2018/2019	515
2019/2020	UNITO AL LICEO "N. TRON"



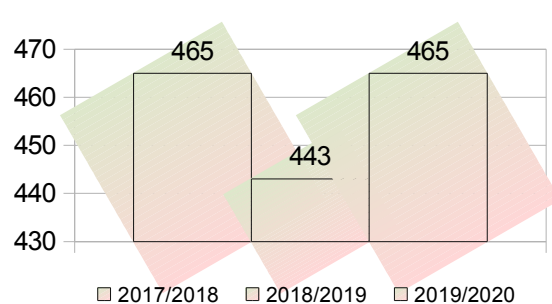
<b>LICEO SCIENTIFICO "N. TRON" I.I.S. "TRON ZANELLA" dall'a.s. 2019/2020</b>	
ANNO SCOLASTICO	TOTALE STUDENTI
2016/2017	1071
2017/2018	1094
2018/2019	1071
2019/2020	1606



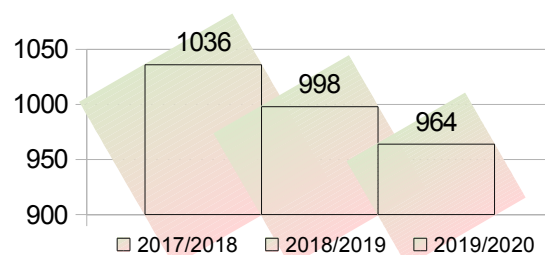
<b>LICEO ARTISTICO "A. MARTINI"</b>	
ANNO SCOLASTICO	TOTALE STUDENTI
2017/2018	219
2018/2019	234
2019/2020	236



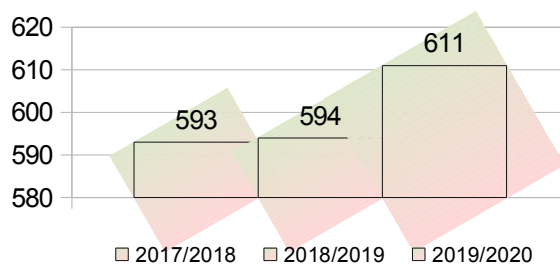
<b>LICEO SCIENZE UMANE "A. MARTINI"</b>	
ANNO SCOLASTICO	TOTALE STUDENTI
2017/2018	465
2018/2019	443
2019/2020	465



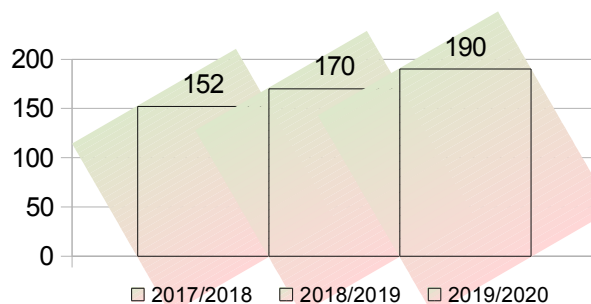
<b>ISTITUTO TECNICO INDUSTRIALE "S. DE PRETTO"</b>	
ANNO SCOLASTICO	TOTALE STUDENTI
2017/2018	1036
2018/2019	998
2019/2020	964



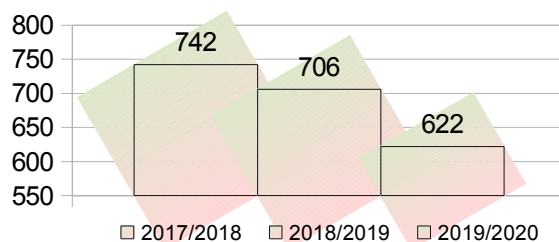
<b>ISTITUTO TECNICO COMMERCIALE "L. E V. PASINI"</b>	
ANNO SCOLASTICO	TOTALE STUDENTI
2017/2018	593
2018/2019	594
2019/2020	611



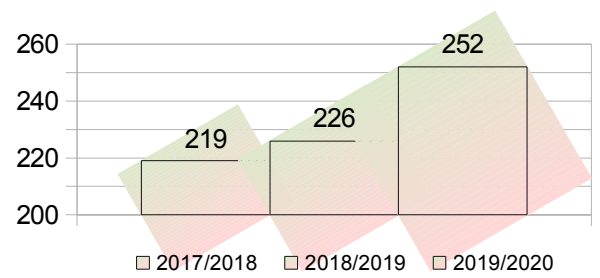
<b>ISTITUTO TECNICO COMMERCIALE "L. E V. PASINI" CORSI TECNOLOGICO/GEOM./COSTRUZ. AMBIENTE E TERRITORIO</b>	
ANNO SCOLASTICO	TOTALE STUDENTI
2017/2018	152
2018/2019	170
2019/2020	190



<b>ISTITUTO PROFESSIONALE "GARBIN" I.P.S.I.A. - I.P.C. - SOCIO SAN.</b>	
ANNO SCOLASTICO	TOTALE STUDENTI
2017/2018	742
2018/2019	706
2019/2020	622



CENTRO DI FORMAZIONE PROFESSIONALE "CNOS-FAP SALESIANI"	
ANNO SCOLASTICO	TOTALE STUDENTI
2017/2018	219
2018/2019	226
2019/2020	252





<b>SCUOLE CITTADINE A.S. 2019/2020</b>			
<b>ASILO NIDO COMUNALE</b>			
"Peter Pan"	Via Mantova, 11/b educativi@comune.schio.vi.it	Tel. 0445/691396	
<b>SCUOLE DELL'INFANZIA NON STATALI</b>			
"Cuore Immacolato di Maria" - Giavenale	Via Giav. di Sop., 48 – info@maternacuoreimmacolato.it	Tel. 0445/670470	Fax 0445/670470
"Maddalena di Canossa"	Via Fusinato, 51 – scuolainfanziacanossa@yahoo.it	Tel. 0445/530557	Fax 0445/504475
"Maria Immacolata" - Santa Croce	Via dei Nani, 14 – info@scuolamariaimmacolata.it	Tel. 0445/670285	Fax 0445/670285
"S. Domenico Savio" - Magrè	Via Cristoforo, 47 – scuola.sansavio@gmail.com	Tel. 0445/523264	Fax 0445/523264
"S. Giorgio" - Poleo	Via Falgare, 37 – materna.sangiorgiopoleo@gmail.com	Tel. 0445/523390	Fax 0445/523390
Scuola Mat. Parr. Sacro Cuore" - Stadio	Via Riboli, 7 – maternasacrocuore@inwind.it	Tel. 0445/521268	Fax 0445/521268
<b>ISTITUTO COMPRENSIVO STATALE 1 SCHIO "DON AGOSTINO BATTISTELLA"</b>			
<b>SEGRETERIA - Via Vercelli, 1 - tel 0445/531539 fax 0445/505785 info@icsbattistella.it</b>			
<b>Dirigente Prof. PISANI MAURIZIO</b>			
Scuola dell'Infanzia statale Cà Trenta	Via S. Marco, 20	Tel. 0445/671856	Fax 0445/671856
Scuola primaria "San Benedetto"	Viale Roma, 36B	Tel. 0445/531527	Fax 0445/505778
Scuola primaria "Don L. Milani"	Via Papa Giovanni XXIII°, 21	Tel. 0445/512062	Fax 0445/518924
Scuola secondaria di 1° grado "Don A. Battistella"	Via Vercelli, 1	Tel. 0445/531539	Fax 0445/505785
<b>ISTITUTO COMPRENSIVO STATALE 2 SCHIO "A. FUSINATO" SEGRETERIA - Via Vecellio, 22 - tel. 0445/6116</b>			
<b>Dirigente Prof. VALENTE SIMONETTA</b>			
Scuola dell'Infanzia statale "A. Rossi"	Via Rovereto, 88	Tel. 0445/520861	Fax 0445/520861
Scuola primaria "A. Rosmini"	Via Rovereto, 90	Tel. 0445/523649	Fax 0445/505750
Scuola primaria "Don Gnocchi"	Via Strasseggiare, 18	Tel. 0445/670301	Fax 0445/518861
Scuola primaria "V. Da Feltre"	Via Giavenale di Sopra, 74	Tel. 0445/670850	Fax 0445/518868
Scuola secondaria 1° grado "A. Fusinato"	Via Vecellio, 22	Tel. 0445/611630	Fax 0445/611652
<b>ISTITUTO COMPRENSIVO STATALE 3 SCHIO "IL TESSITORE" (amministrazione@iltessitore.it) SEGRETERIA</b>			
<b>Dirigente Prof. POZZA EMILIA</b>			
Scuola dell'Infanzia statale "S.M. Pomaro"	Contrà Pomaro, 34	Tel. 0445/635232	Fax 0445/635232
Scuola dell'Infanzia statale "SS.Trinità"	Via dei Garbin, 2	Tel. 0445/524656	Fax 0445/524656
Scuola primaria "G.B. Cipani"	Via Falgare, 50 - Poleo	Tel. 0445/525965	Fax 0445/505757
Scuola primaria "A. Palladio"	Via dei Boldù, 34	Tel. 0445/525964	Fax 0445/505792
Scuola primaria "Giovanni XXIII"	Contrà S. Ulderico, 63 (esseesseu@tiscali.it)	Tel. 0445/635022	Fax 0445/635907
Scuola secondaria di 1° grado "P. Maraschin"	Via dei Boldù, 32	Tel. 0445/520603	Fax 0445/505792
<b>Scuola primaria parificata "M. di Canossa"</b>	<b>Dirigente Scolastico – Maestra DI GIOVANNI STEFANIA</b>		
Via A. Fusinato, 53	canossiane.direzione@gmail.com	Tel. 0445/530557	Fax 0445/504475
<b>SCUOLE SECONDARIE DI 2° GRADO</b>			
<b>I.I.S. "TRON ZANELLA"</b>	<b>Dirigente Scolastico Prof. GROTTA SILVIO</b>		
Via Luzio, 4	info@tronzanella.edu.it	Tel. 0445/521715	Fax 0445/529149
<b>I.I.S. "A. MARTINI" Liceo Artistico</b>	<b>Dirigente Scolastico Prof. SMURRA LINDA</b>		
Via P. Maraschin, 9	viis00900n@istruzione.it	Tel. 0445/523118	Fax 0445/525132
<b>Liceo Scienze Umane Via Pettiti di Roreto, 15</b>		Tel. 0445/524455	Fax 0445/532090
<b>I.T.I. "S. DE PRETTO"</b>	<b>Dirigente Scolastico Prof. RIZZI GIOVANNI</b>		
Viale XXIX Aprile, 40	info@depretto.edu.it	Tel. 0445/520515	Fax 0445/531074
<b>I.T.E.T. "F.LLI PASINI"</b>	<b>Dirigente Scolastico Prof.ssa BUSOLO SUSANNA dirigente@istitutopasini.edu.it</b>		
Via Tito Livio, 1	vitd030008@istruzione.it	Tel. 0445/529902	Fax 0445/531027
<b>IPSIA "G. B. GARBIN"</b>	<b>Dirigente Scolastico Prof. STRAZZULLA ALESSANDRO</b>		
Via Tito Livio, 7	info@garbin.vi.it	Tel. 0445/523072	Fax 0445/531109
<b>C.F.P. Salesiani Don Bosco – Scuola della formazione professionale</b>	<b>Dirigente Scolastico – SANGOI REMIGIO</b>		
Via Marconi, 14	direzione.schio@cno-fap.it Segreteria.schio@cno-fap.it	Tel. 0445/525151	Fax 0444/527622
<b>FaberBox – Centro Servizi area Campus (Contatti Informagiovani del Comune di Schio)</b>	Via Tito Livio, 23informagiovani@comune.schio.vi.it	Tel. 0445/691249	
<b>F.A.V. - DISKOS - Discipline comunicazione</b>	Via Strasseggiare - diskos@diskos.it	Tel. 0445/511190	Fax 0445/511190
<b>Risorse in crescita S.c.a.r.l. (ex E.N.F.A.P.I.)</b>	Via Lago di Lugano, 15 info@risorseincrescita.it - www.risorseincrescita.it	Tel. 0445/576483 Tel. 0445/576485	Fax 0445/577399
<b>ENAC – Sede operativa di Schio</b>	Via Fusinato, 51 - schio@enac.org	Tel. 0445/524212	Fax 0445/530519
<b>ex Provveditorato agli studi (MIUR-USRV Ufficio VIII Ambito Territoriale di Vicenza)</b>	Borgo Scroffa, 2 – Vicenza	Tel. 0444/251111	Fax 0444/514042
<b>C.P.I.A. Centro Provinciale per l'Istruzione degli Adulti</b>	schio@cpiavicenza.gov.it	Tel. 0445/611534	