



RILEVAZIONE STATISTICA

SCUOLE CITTADINE

ANNO SCOLASTICO 2023/2024

DATI RIFERITI ALLA DATA: 13/10/2023

COMUNE DI SCHIO
SEDE: Via Pasini, 33 - 36015 Schio (VI)

e-mail: info@comune.schio.vi.it

Elaborato a cura del Servizio Scuola

STRUTTURA DELLA STATISTICA

I PARTE: DATI GENERALI SULLE SCUOLE

- Quadro generale degli alunni/studenti iscritti nell'a.s. 2023/2024	pag.	2
- Schede di dettaglio per ogni singola scuola	pag.	3
- Quadro alunni/ studenti distinti per classe e grado di scuola	pag.	32

II PARTE : ANALISI TEMATICA

- Provenienza degli alunni/studenti non residenti per grado di scuola	pag.	36
---	------	----

III PARTE : ANDAMENTO ISCRIZIONI NEGLI ANNI SCOLASTICI 2019/2020 – 2020/2021 – 2021/2022

- Andamento iscrizioni scuole dell'infanzia statali, primarie, secondarie di 1° grado	pag.	43
- Andamento iscrizioni scuole secondarie di 2° grado	pag.	50
Appendice: coordinate e contatti istituti scolastici	pag.	52

PARTE PRIMA

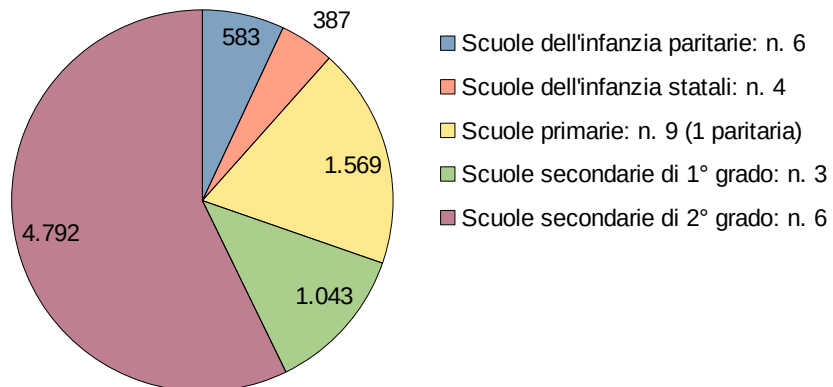
DATI GENERALI SULLE SCUOLE

1. Quadro generale degli alunni/studenti iscritti nell'a.s. 2023 – 2024

	Anno scolastico 2023/2024		Variazione percentuale rispetto all'anno precedente	Anno scolastico 2022/2023		Anno scolastico 2021/2022	
	N° sezioni	N° Alunni		N° sezioni	N° Alunni	N° sezioni	N° Alunni
Scuole dell'infanzia paritarie: n. 6	28	583	- 1,19	30	590	29	601
Scuole dell'infanzia statali: n. 4	17	387	-0,77	16	390	16	387
Scuole primarie: n. 9 (1 paritaria)	83	1.569	-3,98	87	1.634	86	1.639
Scuole secondarie di 1° grado: n. 3	50	1.043	-6,8	51	1.119	51	1.119
Scuole secondarie di 2° grado: n. 6	215	4.792	-2,34	222	4.907	223	4.894

Popolazione scolastica complessiva	393	8.374	-3,08	406	8.640	405	8.640
---	------------	--------------	--------------	------------	--------------	------------	--------------

ALUNNI ISCRITTI ALLE SCUOLE DI SCHIO NELL'A.S. 2023/2024



SCUOLA DELL'INFANZIA "CUORE IMMACOLATO DI MARIA" – GIAVENALE A.S. 2023-2024

Alunni Iscritti

N. Sezioni	MASCHI					FEMMINE					TOTALE GENERALE				
	Residenti	Non res.	Totale	di cui ripetenti	di cui stranieri	Residenti	Non res.	Totale	di cui ripetenti	di cui stranieri	Residenti	Non res.	Totale	di cui ripetenti	di cui stranieri
Primavera 1	9	3	12	0	0	4	4	8	0	0	13	7	20	0	0
Blu 1	8	2	10	0	1	6	4	10	0	0	14	6	20	0	1
Gialli 1	10	2	12	0	0	5	4	9	0	0	15	6	21	0	0
Rossi 1	6	4	10	0	0	11	0	11	1	0	17	4	21	1	0
Verdi 1	7	4	11	0	0	7	3	10	0	1	14	7	21	0	1
5	40	15	55	0	1	33	15	48	1	1	73	30	103	1	2

Anno precedente				
-----------------	--	--	--	--

Corpo Docenti	TOT	8
di cui	in ruolo:	6
	non in ruolo:	2
	di sostegno:	1

Incidenza stranieri : 1,94%

Incidenza non residenti : 29,13%

Provenienza alunni	TOT	30
Isola Vicentina		2
Malo		6
Marano V.		7
Monte di Malo		1
Santorso		1

S Vito di L.	9
Thiene	2
Torrebelvicino	1
Zanè	1

Disabilità e Sostegno

N°Disabili	Ore di sostegno settimanali	N° Docenti/Operatori	Fonti del sostegno
1	22	1	SCUOLA

SCUOLA DELL'INFANZIA MARIA IMMACOLATA – S.CROCE A.S. 2023-2024

Alunni Iscritti

N. Sezioni	MASCHI					FEMMINE					TOTALE GENERALE				
	Residenti	Non res.	Totale	di cui ripetenti	di cui stranieri	Residenti	Non res.	Totale	di cui ripetenti	di cui stranieri	Residenti	Non res.	Totale	di cui ripetenti	di cui stranieri
Margherite 1	9	2	11	0	2	10	1	11	0	3	19	3	22	0	5
Girasoli 1	12	0	12	0	6	11	3	14	0	1	23	3	26	0	7
Viole 1	13	0	13	0	5	13	0	13	0	4	26	0	26	0	9
Tulipani 1	9	2	11	0	4	10	0	10	0	4	19	2	21	0	8
Sez.primavera 1	8	2	10	0	0	6	4	10	0	1	14	6	20	0	1
5	51	6	57	0	17	50	8	58	0	13	101	14	115	0	30

Anno precedente				
-----------------	--	--	--	--

Corpo Docenti

TOT	9
di cui in ruolo:	7
non in ruolo:	2
di sostegno:	2

Incidenza stranieri : 26,09%

Incidenza non residenti : 12,17%

Provenienza alunni

TOT	14
Chiuppano	1
Malo	3
Marano Vic.	1
Piovene R.	1

Santorso	4
San Vito di L.	1
Thiene	1
Torrenova	1

Zanè	1
------	---

Disabilità e Sostegno

N°Disabili	Ore di sostegno settimanali	N° Docenti/Operatori	Fonti del sostegno
2	70 +9	2 + 1	SCUOLA + ULSS

SCUOLA DELL'INFANZIA S. DOMENICO SAVIO – MAGRE' A.S. 2023-2024

Alunni Iscritti

N. Sezioni	MASCHI					FEMMINE					TOTALE GENERALE				
	Residenti	Non res.	Totale	di cui ripetenti	di cui stranieri	Residenti	Non res.	Totale	di cui ripetenti	di cui stranieri	Residenti	Non res.	Totale	di cui ripetenti	di cui stranieri
Prima - 1	11	0	11	0	4	7	0	7	0	1	18	0	18	0	5
Seconda -1	10	0	10	0	5	10	0	10	0	3	20	0	20	0	8
Terza -1	11	0	11	0	3	8	0	8	0	4	19	0	19	0	7
Quarta – 1	10	0	10	0	4	9	0	9	0	3	19	0	19	0	7
Quinta – 1	7	0	7	0	0	8	1	9	0	1	15	1	16	0	1
5	49	0	49	0	16	42	1	43	0	12	91	1	92	0	28

Anno precedente				
-----------------	--	--	--	--

Corpo Docenti	TOT	7
di cui	in ruolo:	5
	non in ruolo:	2
	di sostegno:	1

Incidenza stranieri : 30,43%

Incidenza non residenti : 1,09%

Provenienza alunni	TOT	1
	Torrebelvicino	1

Disabilità e Sostegno

N°Disabili	Ore di sostegno settimanali	N° Docenti/Operatori	Fonti del sostegno
5	65 + 36	1+1	SCUOLA+ULSS+PROVINCIA

SCUOLA DELL'INFANZIA S. GIORGIO – POLEO A.S. 2023-2024

Alunni Iscritti

N. Sezioni	MASCHI					FEMMINE					TOTALE GENERALE				
	Residenti	Non res.	Totale	di cui ripetenti	di cui stranieri	Residenti	Non res.	Totale	di cui ripetenti	di cui stranieri	Residenti	Non res.	Totale	di cui ripetenti	di cui stranieri
Prima 1	7	1	8	0	1	9	1	10	0	0	16	2	18	0	1
Seconda 1	10	1	11	0	0	7	5	12	0	0	17	6	23	0	0
Terza 1	8	3	11	0	0	7	2	9	0	1	15	5	20	0	1
Quarta 1	14	1	15	0	2	7	2	9	0	2	21	3	24	0	4
4	39	6	45	0	3	30	10	40	0	3	69	16	85	0	6

Anno precedente				
-----------------	--	--	--	--

Corpo Docenti

TOT	6
di cui in ruolo:	6
non in ruolo:	0
di sostegno:	0

Incidenza stranieri : 7,06%

Incidenza non residenti : 18,82%

Provenienza alunni

TOT	16
Malo	1
Santorso	3
S. Vito di L.	2

Thiene	1
Torrebelvicino	8
Valli del Pasubio	1

Disabilità e Sostegno

N°Disabili	Ore di sostegno settimanali	N° Docenti/Operatori	Fonti del sostegno
0	0	0	0

SCUOLA DELL'INFANZIA SACRO CUORE – STADIO A.S. 2023-2024

Alunni Iscritti

N. Sezioni	MASCHI					FEMMINE					TOTALE GENERALE				
	Residenti	Non res.	Totale	di cui ripetenti	di cui stranieri	Residenti	Non res.	Totale	di cui ripetenti	di cui stranieri	Residenti	Non res.	Totale	di cui ripetenti	di cui stranieri
Rossi 1	9	3	12	0	1	9	1	10	0	0	18	4	22	0	1
Gialli 1	12	0	12	0	1	10	0	10	0	1	22	0	22	0	2
Blu 1	10	2	12	0	3	7	1	8	0	1	17	3	20	0	4
Verdi 1	11	1	12	0	2	7	2	9	0	0	18	3	21	0	2
Nido int. 2	15	0	15	0	1	18	2	20	0	1	33	2	35	0	2
6	57	6	63	0	8	51	6	57	0	3	108	12	120	0	11

Anno precedente					
-----------------	--	--	--	--	--

Corpo Docenti

educa **5+5**(educatrici nido)

di cui	in ruolo:	5
	non in ruolo:	0
	di sostegno:	1

Incidenza stranieri : 9,17%

Incidenza non residenti : 10,00%

Provenienza alunni

TOT **12**

Monte di Malo	2
Piovene R.	1
Santorso	1
San Vito di Leg.	1
Torrebelvicino	6
Zanè	1

Disabilità e Sostegno

N°Disabili	Ore di sostegno settimanali	N° Docenti/Operatori	Fonti del sostegno
1	25 scuola+6 operatori	1	SCUOLA + ULSS

SCUOLA DELL'INFANZIA MADDALENA DI CANOSSA – A.S. 2023-2024

Alunni Iscritti

N. Sezioni	MASCHI					FEMMINE					TOTALE GENERALE				
	Residenti	Non res.	Totale	di cui ripetenti	di cui stranieri	Residenti	Non res.	Totale	di cui ripetenti	di cui stranieri	Residenti	Non res.	Totale	di cui ripetenti	di cui stranieri
Gialli 1	12	0	12	0	9	8	0	8	0	5	20	0	20	0	14
Blu 1	11	2	13	0	8	10	1	11	0	7	21	3	24	0	15
Rossi 1	11	2	13	0	9	8	3	11	0	6	19	5	24	0	15
3	34	4	38	0	26	26	4	30	0	18	60	8	68	0	44

Anno precedente				
-----------------	--	--	--	--

Corpo Docenti	TOT	
	4	
di cui in ruolo:	4	
non in ruolo:	0	
di sostegno:	1	

Incidenza stranieri : 64,71%

Incidenza non residenti : 11,76%

Provenienza alunni	TOT	
	8	
Isola Vicentina	1	
Marano Vicentino	1	
Oggiono (LC)	1	
Santorso	1	

Thiene	1
Treppo Ligosullo	1
Torrebelvicino	1
Velo d'Astico	1

Disabilità e Sostegno

N°Disabili	Ore di sostegno settimanali	N° Docenti/Operatori	Fonti del sostegno
2	33	1 docente	Scuola

SCUOLA DELL'INFANZIA STATALE A. ROSSI – A.S. 2023-2024

Alunni Iscritti

N. Sezioni	MASCHI					FEMMINE					TOTALE GENERALE				
	Residenti	Non res.	Totale	di cui ripetenti	di cui stranieri	Residenti	Non res.	Totale	di cui ripetenti	di cui stranieri	Residenti	Non res.	Totale	di cui ripetenti	di cui stranieri
A 1	9	1	10	0	1	8	1	9	0	1	17	2	19	0	2
B 1	9	2	11	0	2	8	1	9	0	1	17	3	20	0	3
C 1	11	1	12	0	1	8	0	8	0	1	19	1	20	0	2
D 1	10	0	10	0	1	10	0	10	0	2	20	0	20	0	3
4	39	4	43	0	5	34	2	36	0	5	73	6	79	0	10

Anno precedente				
-----------------	--	--	--	--

Corpo Docenti	TOT	14
di cui in ruolo:		9
non in ruolo:		5
di sostegno:		3

Incidenza stranieri : 12,66%

Incidenza non residenti : 7,59%

Provenienza alunni	6
Rose (CS)	1
Thiene	1
Torrebelvivino	3
Zugliano	1

Disabilità e Sostegno

N° Disabili	Ore di Sostegno Complessive	N° Docenti/Operatori	Fonti del sostegno
4	62	3+2	Scuola+ ULSS

SCUOLA DELL'INFANZIA STATALE CA' TRENTA – A.S. 2023-2024

Alunni Iscritti

N. Sezioni	MASCHI					FEMMINE					TOTALE GENERALE				
	Residenti	Non res.	Totale	di cui ripetenti	di cui stranieri	Residenti	Non res.	Totale	di cui ripetenti	di cui stranieri	Residenti	Non res.	Totale	di cui ripetenti	di cui stranieri
Bianco 1	9	3	12	0	1	8	3	11	0	1	17	6	23	0	2
Blu 1	5	3	8	0	0	12	5	17	0	0	17	8	25	0	0
Giallo 1	9	2	11	0	0	13	1	14	0	1	22	3	25	0	1
Viola 1	13	2	15	0	0	7	1	8	0	1	20	3	23	0	1
Verde 1	11	0	11	0	2	9	0	9	0	0	20	0	20	0	2
5	47	10	57	0	3	49	10	59	0	3	96	20	116	0	6

Anno precedente				
-----------------	--	--	--	--

Corpo Docenti	TOT	12
di cui	in ruolo:	11
	non in ruolo:	1
	di sostegno:	2

Incidenza stranieri : 5,17%

Incidenza non residenti : 17,24%

Provenienza alunni	TOT	20
Andria		2
Chiuppano		1
Malo		1

Marano V.	1
San Vito di L.	11
Torrebelvicino	4

Disabilità e Sostegno

N°Disabili	Ore di sostegno settimanali	N° Docenti/Operatori	Fonti del sostegno
3	37	2+1	UST

SCUOLA DELL'INFANZIA STATALE SS. TRINITA' – A.S. 2023-2024

Alunni Iscritti

N. Sezioni	MASCHI					FEMMINE					TOTALE GENERALE				
	Residenti	Non res.	Totale	di cui ripetenti	di cui stranieri	Residenti	Non res.	Totale	di cui ripetenti	di cui stranieri	Residenti	Non res.	Totale	di cui ripetenti	di cui stranieri
Prima 1	15	0	15	0	2	10	0	10	0	3	25	0	25	0	5
Seconda 1	14	1	15	0	4	9	1	10	0	2	23	2	25	0	6
Terza 1	16	0	16	0	6	10	0	10	0	2	26	0	26	0	8
Quarta 1	17	0	17	0	7	8	1	9	0	3	25	1	26	0	10
Quinta 1	13	0	13	0	6	13	0	13	0	3	26	0	26	0	9
Sesta 1	16	0	16	0	7	9	1	10	0	5	25	1	26	0	12
6	91	1	92	0	32	59	3	62	0	18	150	4	154	0	50

Anno precedente				
-----------------	--	--	--	--

Corpo Docenti	TOT	29
di cui in ruolo:		23
non in ruolo:		6
di sostegno:		11

Incidenza stranieri : 32,47%

Incidenza non residenti : 2,60%

Provenienza alunni	TOT	4
Napoli		1
San Vito di L.		1
Thiene		1
Torrenova		1

Disabilità e Sostegno

N° Disabili	Ore di sostegno settimanali	N° Docenti/Operatori	Fonti del sostegno
16	250 docenti +68 operatori	11	USP + ULSS

SCUOLA DELL'INFANZIA STATALE S. MARIA DEL PORNARO – A.S. 2023-2024

Alunni Iscritti

N. Sezioni	MASCHI					FEMMINE					TOTALE GENERALE				
	Residenti	Non res.	Totale	di cui ripetenti	di cui stranieri	Residenti	Non res.	Totale	di cui ripetenti	di cui stranieri	Residenti	Non res.	Totale	di cui ripetenti	di cui stranieri
Prima 1	6	3	9	0	0	5	5	10	0	0	11	8	19	0	0
Seconda 1	5	4	9	0	0	4	6	10	0	0	9	10	19	0	0
2	11	7	18	0	0	9	11	20	0	0	20	18	38	0	0

<i>Anno precedente</i>					
------------------------	--	--	--	--	--

Corpo Docenti	TOT	4
di cui in ruolo:		4
non in ruolo:		0
di sostegno:		0

Incidenza stranieri : 0,00%

Incidenza non residenti : 47,37%

Provenienza alunni	TOT	18
Malo		1
Santorso		15
Torrebelvicino		2

Disabilità e Sostegno

N°Disabili	Ore di sostegno settimanali	N° Docenti/Operatori	Fonti del sostegno
0	0	0	0

SCUOLA PRIMARIA G.B. CIPANI – A.S. 2023-2024

Alunni Iscritti

CLASSE	N. Sezioni	MASCHI					FEMMINE					TOTALE GENERALE				
		Residenti	Non res.	Totale	di cui ripetenti	di cui stranieri	Residenti	Non res.	Totale	di cui ripetenti	di cui stranieri	Residenti	Non res.	Totale	di cui ripetenti	di cui stranieri
1^	1	10	3	13	0	2	6	1	7	0	1	16	4	20	0	3
2^	2	9	6	15	0	0	15	1	16	0	1	24	7	31	0	1
3^	1	12	2	14	0	1	4	2	6	0	0	16	4	20	0	1
4^	1	12	0	12	0	1	6	1	7	0	1	18	1	19	0	2
5^	1	12	3	15	0	0	13	0	13	0	1	25	3	28	0	1
	6	55	14	69	0	4	44	5	49	0	4	99	19	118	0	8

Anno precedente				
-----------------	--	--	--	--

Corpo Docenti	TOT	14
di cui in ruolo:		11
non in ruolo:		3
di sostegno:		3

Incidenza stranieri : 6,78%

Incidenza non residenti : 16,10%

Provenienza alunni	TOT	19
Malo		2
Santorso		3
Torrebelvicino		13
Zanè		1

Disabilità e Sostegno

N°Disabili	Ore di sostegno settimanali	N° Docenti/Operatori	Fonti del sostegno
5	55,5 USP+19 ULSS	3	USP + ULSS

SCUOLA PRIMARIA A. ROSMINI – A.S. 2023-2024

Alunni Iscritti

CLASSE	N. Sezioni	MASCHI					FEMMINE					TOTALE GENERALE				
		Residenti	Non res.	Totale	di cui ripetenti	di cui stranieri	Residenti	Non res.	Totale	di cui ripetenti	di cui stranieri	Residenti	Non res.	Totale	di cui ripetenti	di cui stranieri
1^	1	12	1	13	0	5	11	0	11	0	3	23	1	24	0	8
2^	2	13	0	13	0	1	16	0	16	0	3	29	0	29	0	4
3^	2	13	2	15	0	1	13	1	14	0	1	26	3	29	0	2
4^	2	23	3	26	0	2	19	1	20	0	3	42	4	46	0	5
5^	2	18	2	20	0	4	16	2	18	0	3	34	4	38	0	7
	9	79	8	87	0	13	75	4	79	0	13	154	12	166	0	26

Anno precedente				
-----------------	--	--	--	--

Corpo Docenti	TOT	24
di cui in ruolo:		18
non in ruolo:		5
di sostegno:		6

Incidenza stranieri : 15,66%

Incidenza non residenti : 7,23%

Provenienza alunni	TOT	12
Alghero		1
Messina		1
Santorso		1

Thiene	1
Torrebelvicino	4
Treviso	1

Valli del P.	1
Zanè	1
Zugliano	1

Disabilità e Sostegno

N°Disabili	Ore di sostegno settimanali	N° Docenti/Operatori	Fonti del sostegno
13	133,5 operatori	5+2	ULSS

SCUOLA PRIMARIA DON GNOCCHI – A.S. 2023/2024

Alunni Iscritti

CLASSE	N. Sezioni	MASCHI					FEMMINE					TOTALE GENERALE				
		Residenti	Non res.	Totale	di cui ripetenti	di cui stranieri	Residenti	Non res.	Totale	di cui ripetenti	di cui stranieri	Residenti	Non res.	Totale	di cui ripetenti	di cui stranieri
1^	2	23	1	24	0	4	19	1	20	0	0	42	2	44	0	4
2^	2	16	0	16	1	3	21	1	22	0	4	37	1	38	1	7
3^	2	15	1	16	0	1	21	2	23	0	2	36	3	39	0	3
4^	2	26	2	28	0	0	16	2	18	0	0	42	4	46	0	0
5^	2	19	3	22	0	0	15	1	16	0	0	34	4	38	0	0
	10	99	7	106	1	8	92	7	99	0	6	191	14	205	1	14

Anno precedente				
-----------------	--	--	--	--

Corpo Docenti	TOT	26
di cui in ruolo:		18
non in ruolo:		4
di sostegno:		8

Incidenza stranieri : 6,83%

Incidenza non residenti : 6,83%

Provenienza alunni	TOT	14
Bologna		1
Ficarazzi		1
Malo		2

Palermo	2
Reggio C.	1
Thiene	1

Torrebelvicino	2
Valli del P.	1
Vicenza	1

Zanè	2
------	---

Disabilità e Sostegno

N°Disabili	Ore di sostegno settimanali	N° Docenti/Operatori	Fonti del sostegno
17	153,5	6+4	ULSS

SCUOLA PRIMARIA V. DA FELTRE – A.S. 2023-2024

Alunni Iscritti

CLASSE	N. Sezioni	MASCHI					FEMMINE					TOTALE GENERALE				
		Residenti	Non res.	Totale	di cui ripetenti	di cui stranieri	Residenti	Non res.	Totale	di cui ripetenti	di cui stranieri	Residenti	Non res.	Totale	di cui ripetenti	di cui stranieri
1^	1	9	1	10	0	2	9	3	12	0	1	18	4	22	0	3
2^	2	10	7	17	0	0	10	2	12	0	0	20	9	29	0	0
3^	1	10	4	14	0	0	4	3	7	0	0	14	7	21	0	0
4^	1	6	2	8	0	0	13	3	16	0	1	19	5	24	0	1
5^	1	11	3	14	0	0	6	4	10	0	0	17	7	24	0	0
	6	46	17	63	0	2	42	15	57	0	2	88	32	120	0	4

Anno precedente				
-----------------	--	--	--	--

Corpo Docenti	TOT	15
di cui in ruolo:		10
non in ruolo:		2
di sostegno:		5

Incidenza stranieri : 3,33%

Incidenza non residenti : 26,67%

Provenienza alunni	TOT	32
Isola V.		2
Malo		9
Marano V.		11
San Vito di L.		3

Torrebelvicino	2
Zanè	3
Zugliano	2

Disabilità e Sostegno

N°Disabili	Ore di sostegno settimanali	N° Docenti/Operatori	Fonti del sostegno
2	27,5	2+1	ULSS

SCUOLA PRIMARIA S. BENEDETTO – A.S. 2023/2024

Alunni Iscritti

CLASSE	N. Sezioni	MASCHI					FEMMINE					TOTALE GENERALE				
		Residenti	Non res.	Totale	di cui ripetenti	di cui stranieri	Residenti	Non res.	Totale	di cui ripetenti	di cui stranieri	Residenti	Non res.	Totale	di cui ripetenti	di cui stranieri
1^	2	24	0	24	1	9	18	3	21	2	9	42	3	45	3	18
2^	2	20	1	21	0	2	19	1	20	1	5	39	2	41	1	7
3^	2	24	1	25	0	3	19	1	20	0	3	43	2	45	0	6
4^	2	19	1	20	0	5	17	0	17	0	6	36	1	37	0	11
5^	3	31	3	34	0	6	22	2	24	0	3	53	5	58	0	9
	11	118	6	124	1	25	95	7	102	3	26	213	13	226	4	51

Anno precedente				
-----------------	--	--	--	--

Corpo Docenti		TOT	30
di cui	in ruolo:		25
	non in ruolo:		5
	di sostegno:		9

Incidenza stranieri : 22,57%

Incidenza non residenti : 5,75%

Provenienza alunni		TOT	13
	Altavilla V.		1
	Breganze		1
	Comune estero		2
	Malo		2

Santorso	1
San Vito di L.	2
Torrebelvicino	3
Velo d'Astico	1

Disabilità e Sostegno

N°Disabili	Ore di sostegno settimanali	N° Docenti/Operatori	Fonti del sostegno
18	191,5	9+2	UST

SCUOLA PRIMARIA DON L. MILANI – A.S. 2023/2024

Alunni Iscritti

CLASSE	N. Sezioni	MASCHI					FEMMINE					TOTALE GENERALE				
		Residenti	Non res.	Totale	di cui ripetenti	di cui stranieri	Residenti	Non res.	Totale	di cui ripetenti	di cui stranieri	Residenti	Non res.	Totale	di cui ripetenti	di cui stranieri
1^	2	12	4	16	0	1	27	3	30	0	2	39	7	46	0	3
2^	2	12	1	13	0	2	20	5	25	0	2	32	6	38	0	4
3^	2	14	3	17	0	2	21	3	24	0	0	35	6	41	0	2
4^	2	9	8	17	0	1	13	4	17	0	2	22	12	34	0	3
5^	2	16	4	20	0	0	19	2	21	0	1	35	6	41	0	1
	10	63	20	83	0	6	100	17	117	0	7	163	37	200	0	13

Anno precedente				
-----------------	--	--	--	--

Corpo Docenti	TOT	32
di cui in ruolo:		23
non in ruolo:		5
di sostegno:		9

Incidenza stranieri : 6,50%

Incidenza non residenti : 18,50%

Provenienza alunni	TOT	37
Arsiero		1
Chiuppano		1
Lusiana C		1
Malo		2

Marano V	1
Monte di M	5
Santorso	2
S Vito di L.	21

Torrebelv.	2
Zanè	1

Disabilità e Sostegno

N°Disabili	Ore di sostegno settimanali	N° Docenti	Fonti del sostegno
12	154	6+2	UST

SCUOLA PRIMARIA A. PALLADIO – A.S. 2023-2024

Alunni Iscritti

CLASSE	N. Sezioni	MASCHI					FEMMINE					TOTALE GENERALE				
		Residenti	Non res.	Totale	di cui ripetenti	di cui stranieri	Residenti	Non res.	Totale	di cui ripetenti	di cui stranieri	Residenti	Non res.	Totale	di cui ripetenti	di cui stranieri
1^	3	20	4	24	1	8	38	1	39	0	11	58	5	63	1	19
2^	3	29	0	29	0	11	27	4	31	0	5	56	4	60	0	16
3^	3	27	0	27	0	11	28	1	29	0	9	55	1	56	0	20
4^	4	30	3	33	0	14	29	4	33	0	9	59	7	66	0	23
5^	4	41	0	41	0	15	41	0	41	0	14	82	0	82	0	29
	17	147	7	154	1	59	163	10	173	0	48	310	17	327	1	107

Anno precedente				
-----------------	--	--	--	--

Corpo Docenti	TOT	47
di cui in ruolo:		40
non in ruolo:		7
di sostegno:		9

Incidenza stranieri : 32,72%

Incidenza non residenti : 5,20%

Provenienza alunni	TOT	17
Cogollo del C		1
Montagnana		1
Peschiera Borr		2
Piovene R.		2

Santorso	6
Torrelvicino	3
Torrenova	2

Disabilità e Sostegno

N°Disabili	Ore di sostegno settimanali	N° Docenti	Fonti del sostegno
21	216+48	9+1	USP+ULSS

SCUOLA PRIMARIA GIOVANNI XXIII – A.S. 2023-2024

Alunni Iscritti

CLASSE	N. Sezioni	MASCHI					FEMMINE					TOTALE GENERALE				
		Residenti	Non res.	Totale	di cui ripetenti	di cui stranieri	Residenti	Non res.	Totale	di cui ripetenti	di cui stranieri	Residenti	Non res.	Totale	di cui ripetenti	di cui stranieri
1^	1	4	0	4	0	1	1	0	1	0	0	5	0	5	0	1
2^	0	0	0	0	0	0	0	0	0	0	0	0	0	0	0	0
3^	1	5	0	5	0	0	3	0	3	0	0	8	0	8	0	0
4^	1	2	2	4	0	0	2	1	3	0	0	4	3	7	0	0
5^	1	3	0	3	0	0	8	0	8	0	0	11	0	11	0	0
	4	14	2	16	0	1	14	1	15	0	0	28	3	31	0	1

Anno precedente					
-----------------	--	--	--	--	--

Corpo Docenti	TOT	6
di cui in ruolo:		5
non in ruolo:		1
di sostegno:		2

Incidenza stranieri : 3,23%

Incidenza non residenti : 9,68%

Provenienza alunni	TOT	3
Santorso		2
Zugliano		1

Disabilità e Sostegno

N°Disabili	Ore di sostegno settimanali	N° Docenti/Operatori	Fonti del sostegno
2	27,5+7	2	USP+ULSS

SCUOLA PRIMARIA PARITARIA M. DI CANOSSA – A.S. 2023-2024

Alunni Iscritti

CLASSE	N. Sezioni	MASCHI					FEMMINE					TOTALE GENERALE				
		Residenti	Non res.	Totale	di cui ripetenti	di cui stranieri	Residenti	Non res.	Totale	di cui ripetenti	di cui stranieri	Residenti	Non res.	Totale	di cui ripetenti	di cui stranieri
1^	2	10	2	12	0	4	17	3	20	0	3	27	5	32	0	7
2^	2	13	1	14	0	3	12	1	13	0	1	25	2	27	0	4
3^	2	19	2	21	0	5	17	7	24	0	4	36	9	45	0	9
4^	2	14	4	18	0	2	17	3	20	0	3	31	7	38	0	5
5^	2	17	4	21	0	4	13	0	13	0	5	30	4	34	0	9
	10	73	13	86	0	18	76	14	90	0	16	149	27	176	0	34

Anno precedente				
-----------------	--	--	--	--

Corpo Docenti		TOT	12
di cui	in ruolo:		10
	non in ruolo:		2
	di sostegno:		1

Incidenza stranieri : 19,32%

Incidenza non residenti : 15,34%

Provenienza alunni		TOT	27
	Badia		1
	Isola vicentina		2
	Malo		5
	Marano V		1
	Piovene R		7
	Santorso		2

Senigallia	2
Torrebelvicino	6
Valdagno	1

Disabilità e Sostegno

N°Disabili	Ore si sostegno settimanali	N° Docenti/Operatori	Fonti del sostegno
4	18	1	SCUOLA

SCUOLA SECONDARIA DI PRIMO GRADO A. FUSINATO – A.S. 2023-2024

Alunni Iscritti

CLASSE	N. Sezioni	MASCHI					FEMMINE					TOTALE GENERALE				
		Residenti	Non res.	Totale	di cui ripetenti	di cui stranieri	Residenti	Non res.	Totale	di cui ripetenti	di cui stranieri	Residenti	Non res.	Totale	di cui ripetenti	di cui stranieri
1^	5	40	3	43	2		45	10	55	3		85	13	98	5	
2^	6	56	6	62	2		50	7	57	3		106	13	119	5	
3^	7	57	12	69	1		52	13	65	0		109	25	134	1	
	18	153	21	174	5		147	30	177	6		300	51	351	11	

Anno precedente					
-----------------	--	--	--	--	--

Corpo Docenti	TOT	47
di cui in ruolo:		37
non in ruolo:		10
di sostegno:		6

Incidenza stranieri : dato non rilevato

Incidenza non residenti : 14,53%

Provenienza alunni	TOT	51
Alghero		1
Arsiero		1
Isola V.		3
Malo		14
Marano V.		3

Monte di M.	3
Palermo	1
Piovene R	3
San Bonifacio	1
San Vito di L.	5

Santorso	5
Thiene	1
Torrebelvicino	5
Valli del P.	2
Zanè	1

Zugliano	2
----------	---

Disabilità e Sostegno

N°Disabili	Ore di sostegno settimanali	N° Docenti/Operatori	Fonti del sostegno
21	164	10+3	ULSS

SCUOLA SECONDARIA DI PRIMO GRADO DON A. BATTISTELLA – A.S. 2023-2024

Alunni Iscritti

CLASSE	N. Sezioni	MASCHI					FEMMINE					TOTALE GENERALE				
		Residenti	Non res.	Totale	di cui ripetenti	di cui stranieri	Residenti	Non res.	Totale	di cui ripetenti	di cui stranieri	Residenti	Non res.	Totale	di cui ripetenti	di cui stranieri
1 [^]	3	48	1	49	0	8	35	1	36	3	6	83	2	85	3	14
2 [^]	4	39	6	45	4	2	31	4	35	1	6	70	10	80	5	8
3 [^]	4	33	1	34	1	2	46	3	49	1	13	79	4	83	2	15
	11	120	8	128	5	12	112	8	120	5	25	232	16	248	10	37

<i>Anno precedente</i>				
------------------------	--	--	--	--

Corpo Docenti		TOT	29
di cui	in ruolo:		21
	non in ruolo:		8
	di sostegno:		6

Incidenza stranieri : 14,92%

Incidenza non residenti : 6,45%

Provenienza alunni		TOT	16
	Brenzone del grappa		1
	Malo		2
	Monte di Malo		1
	San Vito di L		3

Santorso	1
Torrebelvicino	7
Valli del Pasubio	1

Disabilità e Sostegno

N°Disabili	Ore di sostegno settimanali	N° Docenti/Operatori	Fonti del sostegno
13	120	6 + 2	UST

SCUOLA SECONDARIA DI PRIMO GRADO P. MARASCHIN – A.S. 2023-2024

Alunni Iscritti

CLASSE	N. Sezioni	MASCHI					FEMMINE					TOTALE GENERALE				
		Residenti	Non res.	Totale	di cui ripetenti	di cui stranieri	Residenti	Non res.	Totale	di cui ripetenti	di cui stranieri	Residenti	Non res.	Totale	di cui ripetenti	di cui stranieri
1^	6	64	7	71	1	22	48	2	50	2	12	112	9	121	3	34
2^	7	65	11	76	1	13	75	10	85	4	15	140	21	161	5	28
3^	8	72	3	75	1	10	78	9	87	0	12	150	12	162	1	22
	21	201	21	222	3	45	201	21	222	6	39	402	42	444	9	84

Anno precedente				
-----------------	--	--	--	--

Corpo Docenti		TOT	61
di cui	in ruolo:		4
	non in ruolo:		20
	di sostegno:		17

Incidenza stranieri : 18,92%

Incidenza non residenti : 9,46%

Provenienza alunni		TOT	42
	Albignasego		1
	Malo		2
	Marano V.		3
	Santorso		19
	Sarcedo		1

Torrebelvicino	11
Valdagno	1
Valdastico	1
Valli del P.	2
Velo d'Astico	1

Disabilità e Sostegno

N°Disabili	Ore di sostegno settimanali	N° Docenti/Operatori	Fonti del sostegno
27	283+66	17	USP + ULSS

ISTITUTO DI ISTRUZIONE SUPERIORE "TRON ZANELLA" - A.S. 2023-2024

Alumni Iscritti

CLASSE	N. Sezioni	MASCHI					FEMMINE					TOTALE GENERALE				
		Residenti	Non res.	Totale	di cui ripetenti	di cui stranieri	Residenti	Non res.	Totale	di cui ripetenti	di cui stranieri	Residenti	Non res.	Totale	di cui ripetenti	di cui stranieri
1^	14	45	95	140	1	3	58	132	190	2	7	103	227	330	3	10
2^	12	42	85	127	2	3	38	114	152	1	8	80	199	279	3	11
3^	15	32	93	125	1	1	67	141	208	3	13	99	234	333	4	14
4^	13	29	77	106	1	1	58	121	179	2	10	87	198	285	3	11
5^	14	32	78	110	0	4	58	132	190	0	0	90	210	300	0	4
	68	180	428	608	5	12	279	640	919	8	38	459	1068	1527	13	50

Anno precedente				
-----------------	--	--	--	--

Corpo Docenti		TOT	138
di cui	in ruolo:		118
	non in ruolo:		20
	di sostegno:		9

Incidenza stranieri : 3,27%

Incidenza non residenti : 69,94%

Provenienza alunni		TOT	1068
Arsiero		20	
Arzignano		1	
Asiago		1	
Breganze		8	
Brogliano		7	
Caldogno		11	
Caltrano		17	
Calvene		1	
Carrè		23	
Castelgomberto		10	

Chiampo	4
Chiuppano	13
Cogollo C.	32
Colceresa	1
Cornedo V.	50
Costabissara	1
Creazzo	2
Dueville	11
Fara V.	1
Gallio	1

Isola V.	50
Lastebasse	2
Lugo di V.	2
Lusiana	1
Malo	131
Marano V.	110
Monte di Malo	22
Montecchio P.	3
Monticello C.8	5
Pedemonte	2
Piovene R.	83

Posina	2
Recoaro T.	23
Roana	1
Rotzo	1
Malo	1
S. Vito di L.	26
Sandrigo	1
Santa Flavia	2
Santorso	54
Sarcedo	10
Sovizzo	1

Thiene	41
Tonezza	3
Torrelvicino	58
Trissino	9
Valdagno	65
Valdastico	11
Valli del P.	23
Velo d'Astico	21
Vicenza	2
Villaverla	10
Zanè	49
Zugliano	28

Disabilità e Sostegno

N°Disabili	Ore di sostegno settimanali	N° Docenti/Operatori	Fonti del sostegno
9	108+7	4 + 1	USP + ULSS

ISTITUTO DI ISTRUZIONE SUPERIORE ARTISTICO "A. MARTINI" – A.S. 2023-2024

Alumni Iscritti

CLASSE	N. Sezioni	MASCHI					FEMMINE					TOTALE GENERALE				
		Residenti	Non res.	Totale	di cui ripetenti	di cui stranieri	Residenti	Non res.	Totale	di cui ripetenti	di cui stranieri	Residenti	Non res.	Totale	di cui ripetenti	di cui stranieri
1 [^]	5	11	7	18	0	3	29	65	94	1	4	40	72	112	1	7
2 [^]	7	7	18	25	0	5	36	80	116	1	9	43	98	141	1	14
3 [^]	5	9	22	31	0	2	25	61	86	0	5	34	83	117	0	7
4 [^]	6	8	17	25	1	2	26	66	92	2	5	34	83	117	3	7
5 [^]	6	8	15	23	0	0	37	70	107	0	5	45	85	130	0	5
	29	43	79	122	1	12	153	342	495	4	28	196	421	617	5	40

Anno precedente				
-----------------	--	--	--	--

Corpo Docenti		TOT	104
di cui	in ruolo:		59
	non in ruolo:		45
	di sostegno:		17

Incidenza stranieri : 6,48%

Incidenza non residenti : 68,23%

Provenienza alunni

TOT		421
Arsiero		3
Asiago		2
Battipaglia Terme		1
Breganze		2
Brogliano		3
Caldogno		1
Caltrano		12
Calvene		2
Carrè		9
Castelgomberto		1

Chiuppano	10
Cogollo del C	9
Cornedo V.	9
Costabissara	1
Creazzo	1
Dueville	1
Fara V.	1
Francoforte	1
Isola V.	19
Laghi	1

Lugo di V.	2
Malo	53
Marano V.	38
Monte di Malo	9
Montecchio P.	2
Pedemonte	1
Piovene R	29
Posina	3
Recoaro T	7
Roana	3

Rotzo	1
S. Giuseppe Jato	1
San Vito di L.	18
Santorso	31
Sarcedo	4
Thiene	23
Tonezza	1
Torrebelv.	25
Valdagno	23
Valdastico	1

Valli del P.	23
Velo D'Ast.	4
Vicenza	1
Villaverla	4
Zanè	16
Zugliano	9

Disabilità e Sostegno

N°Disabili	Ore di sostegno settimanali	N° Docenti/Operatori	Fonti del sostegno
31	321	17+5	USP

ISTITUTO TECNICO INDUSTRIALE "S. DE PRETTO" – A.S. 2023-2024

Alunni Iscritti

CLASSE	N. Sezioni	MASCHI					FEMMINE					TOTALE GENERALE				
		Residenti	Non res.	Totale	di cui ripetenti	di cui stranieri	Residenti	Non res.	Totale	di cui ripetenti	di cui stranieri	Residenti	Non res.	Totale	di cui ripetenti	di cui stranieri
1^	8	52	84	136	4	6	24	44	68	2	7	76	128	204	6	13
2^	10	49	109	158	0	9	21	51	72	0	4	70	160	230	0	13
3^	7	41	93	134	0	5	12	29	41	0	1	53	122	175	0	6
4^	7	34	85	119	0	8	20	32	52	0	2	54	117	171	0	10
5^	8	56	84	140	0	9	12	29	41	0	3	68	113	181	0	12
	40	232	455	687	4	37	89	185	274	2	17	321	640	961	6	54

Anno precedente				
-----------------	--	--	--	--

Corpo Docenti		TOT	111
di cui	in ruolo:		87
	non in ruolo:		24
	di sostegno:		2

Incidenza stranieri : 5,62%

Incidenza non residenti : 66,60%

Provenienza alunni		TOT	640
Arsiero		10	
Bazzano		1	
Brogliano		4	
Caltrano		20	
Calvene		2	
Carrè		25	
Chiuppano		11	
Cogollo C.		14	
Cornedo V.		19	
Costabissara		2	
Dueville		1	

Fara V.	3
Gambugliano	1
Isola Vic.na	35
Lastebasse	3
Lugo V.	2
Malo	98
Marano Vic.no	56
Milano	1
Monte di Malo	13
Montecchio P.	4
Mura (BS)	1

Pedemonte	2
Piovene R.	39
Posina	1
Recoaro T.	4
Roana	8
Rotzo	2
S. Giuseppe Jato PA	1
S. Vito di L.	34
Santorso	42
Sarcedo	9
Thiene	16

Tonezza del C.	2
Torrebelvicino	46
Trissino	2
Valdagno	25
Valdastico	4
Valli del P.	31
Velo d'Astico	15
Vicenza	2
Villaverla	3
Zanè	19
Zugliano	7

Disabilità e Sostegno

N°Disabili	Ore di sostegno settimanali	N° Docenti/Operatori	Fonti del sostegno
5	36	2	USP

ISTITUTO TECNICO COMMERCIALE "L.E V. PASINI" A.S. 2023-2024

SETT. ECONOMICO – TURISMO – AMM. FIN. E MARKETING – SIS. INF. AZIENDALI – REL. INT. PER IL MARKETING

Alunni Iscritti

CLASSE	N. Sezioni	MASCHI					FEMMINE					TOTALE GENERALE				
		Residenti	Non res.	Totale	di cui ripetenti	di cui stranieri	Residenti	Non res.	Totale	di cui ripetenti	di cui stranieri	Residenti	Non res.	Totale	di cui ripetenti	di cui stranieri
1^	6	52	60	112	2	7	46	78	124	5	11	98	138	236	7	18
2^	5	14	18	32	1	4	23	46	69	2	10	37	64	101	3	14
3^	5	21	24	45	2	8	31	49	80	5	4	52	73	125	7	12
4^	5	15	26	41	5	5	24	53	77	2	10	39	79	118	7	15
5^	6	15	27	42	0	4	27	39	66	0	4	42	66	108	0	8
	27	117	155	272	10	28	151	265	416	14	39	268	420	688	24	67

Anno precedente

Corpo Docenti	TOT	100
di cui in ruolo:	61	
non in ruolo:	29	
di sostegno:	3	

totale docenti economico/tecnologico

Incidenza stranieri : 9,74%

Incidenza non residenti : 61,05%

Provenienza	TOT	420
-------------	-----	-----

Arsiero	15	Isola V.	32	Roana	1	Velo D'Ast.	11
Asiago	1	Lastebasse	3	Santorso	38	Vicenza	2
Caltrano	6	Malo	71	San Vito di L.	23	Zanè	8
Carrè	4	Marano V.	31	Sarcedo	1	Zugliano	2
Chiuppano	4	Monte di M.	17	Thiene	2		
Cogollo C.	13	Pedemonte	5	Torrebelvicino	36		
Cornedo V.	10	Piovene R	35	Valdagno	13		
Costabissara	3	Posina	2	Valdastico	6		
Fara V.	1	Recoaro T.	6	Valli del P	18		

Disabilità e Sostegno

N°Disabili	Ore di sostegno settimanali	N° Docenti/Operatori	Fonti del sostegno
n.r.	n.r.	n.r.	n.r.

ISTITUTO TECNICO COMMERCIALE "L.E V. PASINI" - settore tecnologico e legno – A.S. 2023-2024

Alunni Iscritti

CLASSE	N. Sezioni	MASCHI					FEMMINE					TOTALE GENERALE				
		Residenti	Non res.	Totale	di cui ripetenti	di cui stranieri	Residenti	Non res.	Totale	di cui ripetenti	di cui stranieri	Residenti	Non res.	Totale	di cui ripetenti	di cui stranieri
1^	0	0	0	0	0	0	0	0	0	0	0	0	0	0	0	0
2^	0	0	0	0	0	0	0	0	0	0	0	0	0	0	0	0
3^	2	12	10	22	0	2	7	6	13	0	1	19	16	35	0	3
4^	2	12	17	29	4	3	3	10	13	1	0	15	27	42	5	3
5^	2	15	14	29	0	0	4	2	6	0	0	19	16	35	0	0
	6	39	41	80	4	5	14	18	32	1	1	53	59	112	5	6

Anno precedente

Corpo Docenti	TOT	100	totale docenti economico/tecnologico
di cui in ruolo:	61		
non in ruolo:	29		
di sostegno:	3		

Incidenza stranieri : 5,36%

Incidenza non residenti : 52,68%

Provenienza

Caltrano	1	Marano V.	2	Torrebelvicino	6
Chiuppano	1	Monte di M.	1	Valdagno	4
Carrè	1	Pedemonte	3	Valdastico	1
Cogollo C.	2	Piovene R	9	Valli del P.	3
Cornedo V.	3	Santorso	4	Velo D'Ast.	1
Isola V.	2	San Vito di L.	4	Zanè	1
Malo	9	Thiene	1		

Disabilità e Sostegno

N°Disabili	Ore di sostegno settimanali	N° Docenti/Operatori	Fonti del sostegno
			n.r.

ISTITUTO PROFESSIONALE "G.B. GARBIN" – A.S. 2023-2024

Alumni Iscritti

CLASSE	N. Sezioni	MASCHI					FEMMINE					TOTALE GENERALE				
		Residenti	Non res.	Totale	di cui ripetenti	di cui stranieri	Residenti	Non res.	Totale	di cui ripetenti	di cui stranieri	Residenti	Non res.	Totale	di cui ripetenti	di cui stranieri
1^	6	20	47	67	6	13	20	37	57	2	18	40	84	124	8	31
2^	6	35	46	81	6	29	23	31	54	3	22	58	77	135	9	51
3^	6	28	37	65	4	6	21	31	52	2	3	49	68	117	6	9
4^	6	29	36	65	3	10	13	36	49	1	7	42	72	114	4	17
5^	8	32	55	87	0	7	23	38	61	0	6	55	93	148	0	13
	32	144	221	365	19	65	100	173	273	8	56	244	394	638	27	121

Anno precedente

Corpo Docenti	TOT	81
di cui in ruolo:		50
non in ruolo:		17
di sostegno:		14

Incidenza stranieri : 18,97%

Incidenza non residenti : 61,76%

Provenienza	TOT	394
-------------	-----	-----

Arsiero	12
Brogliano	1
Caltrano	8
Carrè	2
Chiuppano	5
Cogollo C.	14
Cornedo V.	2

Costabissara	1
Dueville	1
Isola V.	37
Malo	81
Marano V.	26
Monte di M.	10
Pedemonte	3

Piazzola sul Brenta	1
Pioltello	1
Piovene R.	40
Posina	2
Recoaro T.	1
S. Pietro V.	1
S. Vito di L.	16

Santorso	30
Sarcedo	1
Solagna	1
Thiene	7
Tonezza	2
Torrebelv.	43
Valdagno	8

Valdastico	4
Valli del P.	12
Velo D'Ast.	6
Villaverla	3
Zanè	9
Zugliano	3

Disabilità e Sostegno

N°Disabili	Ore di sostegno settimanali	N° Docenti/Operatori	Fonti del sostegno
34	265	14+3	USP

CENTRO DI FORMAZIONE PROFESSIONALE "CNOS-FAP SALESIANI" – A.S. 2023/2024

Alunni Iscritti

CLASSE	N. Sezioni	MASCHI					FEMMINE					TOTALE GENERALE				
		Residenti	Non res.	Totale	di cui ripetenti	di cui stranieri	Residenti	Non res.	Totale	di cui ripetenti	di cui stranieri	Residenti	Non res.	Totale	di cui ripetenti	di cui stranieri
1^	4	23	32	55	8	21	8	13	21	1	4	31	45	76	9	25
2^	4	19	42	61	3	14	12	10	22	3	6	31	52	83	6	20
3^	4	19	31	50	2	12	4	11	15	0	2	23	42	65	2	14
4^	1	6	12	18	0	4	4	3	7	0	1	10	15	25	0	5
	13	67	117	184	13	51	28	37	65	4	13	95	154	249	17	64

<i>Anno precedente</i>				
------------------------	--	--	--	--

Corpo Docenti	TOT	23
di cui in ruolo:		23
non in ruolo:		0
di sostegno:		1

Incidenza stranieri : 25,70%

Incidenza non residenti : 61,85%

Provenienza	TOT	154
--------------------	-----	------------

Arsiero	3
Brogliano	1
Caltrano	2
Carrè	3
Castelgomberto	1
Chiuppano	3
Cogollo del C	5
Cornedo V.	8

Fara V.	1
Isola V.	3
Malo	23
Marano V.	6
Monte di M.	2
Montecchio P.	1
Paternò	1
Piovene R	22

Recoaro T	1
San Vito di L.	6
Santorso	15
Sarcedo	1
Thiene	2
Torrebelv.	13
Valdagno	13

Valdastico	2
Valli del P	6
Velo D'Ast.	4
Vicenza	1
Villaverla	1
Zanè	2
Zugliano	2

Disabilità e Sostegno

N. disabili	Ore di sostegno settimanali	N° Docenti	Fonti del sostegno
11	0	1	SCUOLA

Dettaglio per ogni scuola a.s. 2023/2024:

I) INFANZIA

TIPO SCUOLA	infanzia statali				infanzia paritarie						TOTALE	
	SS. Trinità	A. Rossi	S.Maria del Pornaro	Cà Trenta	Sacro Cuore	Maria Immacolata	S. Domenico Savio	Maddalena di Canossa	Cuore Immacolato di Maria	San Giorgio	SCUOLE INFANZIA	
Infanzia [3/5] anni	Tot. alunni	154	79	38	116	120	115	92	68	103	85	970
	di cui NON residenti	4	6	18	20	12	14	1	8	30	16	129
	Tot. sezioni (nb: miste x età)	6	4	2	5	6	5	5	3	5	4	45

	Statali	Paritarie
Tot. alunni	387	583
di cui NON residenti	48	81
Tot. sezioni (nb: miste x età)	17	28

Dettaglio per ogni scuola a.s. 2023/2024:

II) PRIMARIE

TIPO SCUOLA	Primaria										TOTALE
	ROSMINI	G.B. CIPANI	V. DA FELTRE	D. GNOCCHI	GIOVANNI XXIII	A.PALLADIO	S.BENEDETTO	DON MILANI	PARIFICATA MADDALENA DI CANOSSA	SCUOLE PRIMARIE	
1 [^]	Tot. alunni	24	20	22	44	5	63	45	46	32	301
	di cui NON residenti	1	4	4	2	0	5	3	7	5	31
	sezioni	1	1	1	2	1	3	2	2	2	15
2 [^]	Tot. alunni	29	31	29	38	0	60	41	38	27	293
	di cui NON residenti	0	7	9	1	0	4	2	6	2	31
	sezioni	2	2	2	2	0	3	2	2	2	17
3 [^]	Tot. alunni	29	20	21	39	8	56	45	41	45	304
	di cui NON residenti	3	4	7	3	0	1	2	6	9	35
	sezioni	2	1	1	2	1	3	2	2	2	16
4 [^]	Tot. alunni	46	19	24	46	7	66	37	34	38	317
	di cui NON residenti	4	1	5	4	3	7	1	12	7	44
	sezioni	2	1	1	2	1	4	2	2	2	17
5 [^]	Tot. alunni	38	28	24	38	11	82	58	41	34	354
	di cui NON residenti	4	3	7	4	0	0	5	6	4	33
	sezioni	2	1	1	2	1	4	3	2	2	18
TOTALE Scuola	Tot. alunni	166	118	120	205	31	327	226	200	176	1.569
	di cui NON residenti	12	19	32	14	3	17	13	37	27	174
	sezioni	9	6	6	10	4	17	11	10	10	83

Dettaglio per ogni scuola a.s. 2023/2024:
III) SECONDARIE DI 1° GRADO

	TIPO SCUOLA	Secondaria di 1° grado			TOTALE
	NOME SCUOLA	P. Maraschin	Don Battistella	A. Fusinato	SCUOLE
1 [^]	Tot. alunni	121	85	98	304
	di cui NON residenti	9	2	13	24
	sezioni	6	3	5	14
2 [^]	Tot. alunni	161	80	119	360
	di cui NON residenti	21	10	13	44
	sezioni	7	4	6	17
3 [^]	Tot. alunni	162	83	134	379
	di cui NON residenti	12	4	25	41
	sezioni	8	4	7	19
TOTALE Scuola	Tot. alunni	444	248	351	1.043
	di cui NON residenti	42	16	51	109
	sezioni	21	11	18	50

Dettaglio per ogni scuola a.s. 2023/2024:

IV) SECONDARIE DI 2° GRADO

	TIPO SCUOLA								TOTALE
	Scuole	I.I.S.	I.I.S.	Istituto Tecnico Commerciale		Istituto Tecnico Industriale	Istituto Profess. Industria Artigianato e Commercio	Centro di Formazione Profess.	SCUOLE
		Tron Zanella	A. Martini	F.II Pasini Settore Commerciale	F.II Pasini Settore tecnologico	S. De Pretto	G.B. Garbin	CNOS FAP	
1^	Tot. alunni	330	112	236	0	204	124	76	1.082
	di cui NON residenti	227	72	138	0	128	84	45	694
	sezioni	14	5	6	0	8	6	4	38
2^	Tot. alunni	279	141	101	0	230	135	83	969
	di cui NON residenti	199	98	64	0	160	77	52	650
	sezioni	12	7	5	0	10	6	4	44
3^	Tot. alunni	333	117	125	35	175	117	65	967
	di cui NON residenti	234	83	73	16	122	68	42	638
	sezioni	15	5	5	2	7	6	4	44
4^	Tot. alunni	285	117	118	42	171	114	25	872
	di cui NON residenti	198	83	79	27	117	72	15	591
	sezioni	13	6	5	2	7	6	1	40
5^	Tot. alunni	300	130	108	35	181	148	0	902
	di cui NON residenti	210	85	66	16	113	93	0	583
	sezioni	14	6	6	2	8	8	0	44
TOTALE Scuola	Tot. alunni	1527	617	688	112	961	638	249	4.792
	di cui NON residenti	1068	421	420	59	640	394	154	3.156
	sezioni	68	29	27	6	40	32	13	215

PARTE SECONDA

ANALISI TEMATICA PROVENIENZA STUDENTI

4. Provenienze alunni non residenti per grado di scuola a.s. 2023/2024

1) INFANZIA

Provenienza	PARITARIE						STATALI				TOT	% di non residenti in base al paese di provenienza
	Scuola dell'infanzia Cuore Immacolato di Maria - Giavenale	Scuola dell'infanzia Maria Immacolata - Santa Croce	Scuola dell'infanzia S. Giorgio - Poleo	Scuola dell'infanzia Maddalena di Canossa	Scuola dell'infanzia Sacro Cuore - Stadio	Scuola dell'infanzia S. Domenico Savio - Magrè	Scuola dell'infanzia A. Rossi	Scuola dell'infanzia Ca' Trenta	Scuola dell'infanzia SS. Trinità	Scuola dell'infanzia S. M. del Pomaro		
Andria								2			2	1,55%
Chiuppano		1						1			2	1,55%
Isola Vicentina	2			1							3	2,33%
Malo	6	3	1					1		1	12	9,30%
Marano Vic.no	7	1			1			1			10	7,75%
Monte di Malo	1					2					3	2,33%
Napoli									1		1	0,78%
Oggiono LC				1							1	0,78%
Piovene Rocchette		1				1					2	1,55%
Rose CS							1				1	0,78%
Santorso	1	4	3	1	1					15	25	19,38%
San Vito di Leg.	9	1	2			1		11	1		25	19,38%
Thiene	2	1	1	1			1		1		7	5,43%
Torrebelvicino	1		8	1	6	1	3	4		2	26	20,16%
Torrenova		1							1		2	1,55%
Treppo Ligosullo UD				1							1	0,78%
Valli del Pasubio			1								1	0,78%
Velo d'Astico				1							1	0,78%
Zanè	1	1				1					3	2,33%
Zugliano							1				1	0,78%
Tot. non residenti	30	14	16	8	12	1	6	20	4	18	129	100,00%
Tot. alunni	103	115	85	68	120	92	79	116	154	38	970	
% Incidenza alunni non residenti per scuola	29,13%	12,17%	18,82%	11,76%	10,00%	1,09%	7,59%	17,24%	2,60%	47,37%	13,30%	

○ Scuola con maggiore incidenza non residenti

4. Provenienze alunni non residenti per grado di scuola a.s. 2023/2024

II) PRIMARIE

Provenienza	Scuola primaria Cipani	Scuola primaria Rosmini	Scuola primaria Don Gnocchi	Scuola primaria V. Da Feltre	Scuola primaria S. Benedetto	Scuola primaria Don Milani	Scuola primaria Palladio	Scuola primaria parificata M. Canossa	Scuola primaria Giovanni XXIII	TOT	% di non residenti in base al paese di provenienza
Alghero		1								1	0,57%
Altavilla					1					1	0,57%
Arsiero						1				1	0,57%
Badia								1		1	0,57%
Bologna			1							1	0,57%
Breganze					1					1	0,57%
Chiuppano						1				1	0,57%
Cogollo del Cengio							1			1	0,57%
Comune Estero					2					2	1,15%
Ficarazzi			1							1	0,57%
Isola Vicentina				2				2		4	2,30%
Lusiana C.						1				1	0,57%
Messina		1								1	0,57%
Malo	2		2	9	2	2		5		22	12,64%
Marano Vicentino				11		1		1		13	7,47%
Montagnana							1			1	0,57%
Monte di Malo						5				5	2,87%
Palermo			2							2	1,15%
Peschiera B.							2			2	1,15%
Piovene Rocchette							2	7		9	5,17%
Reggio Calabria			1							1	0,57%
Santorso	3	1			1	2	6	2	2	17	9,77%
San Vito di Leguzzano				3	2	21				26	14,94%
Senigallia								2		2	1,15%
Thiene		1	1							2	1,15%
Torrebelvicino	13	4	2	2	3	2	3	6		35	20,11%
Torrenova							2			2	1,15%
Treviso		1								1	0,57%
Valdagno								1		1	0,57%
Valli del Pasubio		1	1							2	1,15%
Velo d'Astico					1					1	0,57%

Vicenza			1							1	0,57%
Zanè	1	1	2	3		1				8	4,60%
Zugliano		1		2					1	4	2,30%
Tot non residenti	19	12	14	32	13	37	17	27	3	174	100,00%
Tot. alunni	118	166	205	120	226	200	327	176	31	1.569	

Incidenza alunni non residenti per scuola	16,10%	7,23%	6,83%	26,67%	5,75%	18,50%	5,20%	15,34%	9,68%	11,09%
--	---------------	--------------	--------------	---------------	--------------	---------------	--------------	---------------	--------------	---------------

Scuola con maggiore incidenza non residenti

4. Provenienze studenti non residenti per grado di scuola a.s. 2023/2024

III) SECONDARIE 1° GRADO

Provenienza	Scuola secondaria di 1° grado Fusinato	Scuola secondaria di 1° grado Battistella	Scuola secondaria di 1° grado Maraschin	TOT	% di non residenti in base al paese di provenienza
Albignasego			1	1	0,9%
Alghero	1			1	0,9%
Arsiero	1			1	0,9%
Brenzone del G.		1		1	0,9%
Isola Vicentina	3			3	2,8%
Malo	14	2	2	18	16,5%
Marano Vicentino	3		3	6	5,5%
Monte di Malo	3	1		4	3,7%
Palermo	1			1	0,9%
Piovene Rocchette	3			3	2,8%
San Bonifacio	1			1	0,9%
San Vito di Leguzzano	5	3		8	7,3%
Santorso	5	1	19	25	22,9%
Sarcedo			1	1	0,9%
Thiene	1			1	0,9%
Torrebelvicino	5	7	11	23	21,1%
Valdagno			1	1	0,9%
Valdastico			1	1	0,9%
Valli del Pasubio	2	1	2	5	4,6%
Velo d'Astico			1	1	0,9%
Zanè	1			1	0,9%
Zugliano	2			2	1,8%
Tot non residenti	51	16	42	109	100,00%

Tot. alunni	351	248	444	1.043
--------------------	-----	-----	-----	--------------

Incidenza alunni non residenti per scuola	14,53%	6,45%	9,46%	10,45%
--	---------------	-------	-------	--------

14,53% Scuola con maggiore incidenza non residenti

4. Provenienze studenti non residenti per grado di scuola a.s. 2023/2024

SECONDARIE DI 2° GRADO

Provenienza	I.I.S. Tron Zanella	I.I.S. Artistico Martini	ITIS De Pretto	ITC Pasini	IPSIA I.P.C. E Socio San. Garbin	CFP Salesiani	TOT	% di non residenti in base al paese di provenienza
Arsiero	20	3	10	15	12	3	63	2,0%
Arzignano	1						1	0,0%
Asiago	1	2		1			4	0,1%
Battipaglia Terme		1					1	0,0%
Bazzano			1				1	0,0%
Breganze	8	2					10	0,3%
Brogliano	7	3	4		1	1	16	0,5%
Caldogno	11	1					12	0,4%
Caltrano	17	12	20	7	8	2	66	2,1%
Calvene	1	2	2				5	0,2%
Carrè	23	9	25	5	2	3	67	2,1%
Castelgomberto	10	1				1	12	0,4%
Chiampo	4						4	0,1%
Chiuppano	13	10	11	5	5	3	47	1,5%
Cogollo del Cengio	32	9	14	15	14	5	89	2,8%
Colceresa	1						1	0,0%
Cornedo Vic.	50	9	19	13	2	8	101	3,2%
Costabissara	1	1	2		1		5	0,2%
Creazzo	2	1					3	0,1%
Dueville	11	1	1		1		14	0,4%
Fara V.	1	1	3	1		1	7	0,2%
Francoforte		1					1	0,0%
Gallio	1						1	0,0%
Gambugliano			1				1	0,0%
Isola V.	50	19	35	34	37	3	178	5,6%
Laghi		1					1	0,0%
Lastebasse	2		3	3			8	0,3%
Lugo di Vicenza	2	2	2				6	0,2%
Lusiana	1						1	0,0%
Malo	131	53	98	82	81	23	468	14,8%
Marano V.	110	38	56	33	26	6	269	8,5%
Milano			1				1	0,0%
Monte di Malo	22	9	13	18	10	2	74	2,3%
Montecchio Precalcino	3	2	4			1	10	0,3%
Monticello Conte Otto	5						5	0,2%
Mura BS			1				1	0,0%
Paternò						1	1	0,0%
Pedemonte	2	1	2	8	3		16	0,5%
Piazzola sul B.					1		1	0,0%
Piotello					1		1	0,0%
Piovene R.	83	29	39	46	40	22	259	8,2%
Posina	2	3	1	2	2		10	0,3%
Recoaro Terme	23	7	4	6	1	1	42	1,3%
Roana	1	3	8	1			13	0,4%
Rotzo	1	1	2				4	0,1%
San Bonifacio							0	0,0%
Salcedo	1						1	0,0%
San Giuseppe Jato		1	1				2	0,1%
San Pietro Vernotico					1		1	0,0%
San Vito di Leguzzano	26	18	34	27	16	6	127	4,0%
Sandrigo	1						1	0,0%
Santa Flavia	2						2	0,1%
Santorso	54	31	42	42	30	15	214	6,8%
Sarcedo	10	4	9	1	1	1	26	0,8%
Solagna					1		1	0,0%
Sovizzo	1						1	0,0%
Thiene	41	23	16	3	7	2	92	2,9%
Tonezza del Cimone	3	1	2		2		8	0,3%
Torrebelvicino	58	25	46	42	43	13	227	7,2%

Trissino	9		2				11	0,3%
Valdagno	65	23	25	17	8	13	151	4,8%
Valdastico	11	1	4	7	4	2	29	0,9%
Valli del P.	23	23	31	20	12	6	115	3,6%
Velo d'Astico	21	4	15	12	6	4	62	2,0%
Vicenza	2	1	2	2		1	8	0,3%
Villaverla	10	4	3		3	1	21	0,7%
Zanè	49	16	19	9	9	2	104	3,3%
Zugliano	28	9	7	2	3	2	51	1,6%
Tot Non Residenti	1068	421	640	479	394	154	3.156	100,0%
Tot Alunni	1527	617	961	800	638	249	4.792	
Incidenza Alunni Non Residenti per scuola	69,94%	68,23%	66,60%	59,88%	61,76%	61,85%	65,86%	
Scuola con maggiore incidenza non residenti								

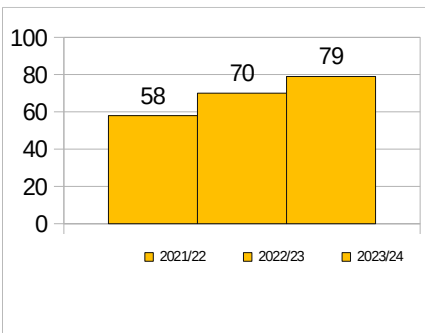
PARTE TERZA

ANDAMENTO ISCRIZIONI NEGLI
ANNI SCOLASTICI
2021/2022 – 2022/2023 – 2023/2024

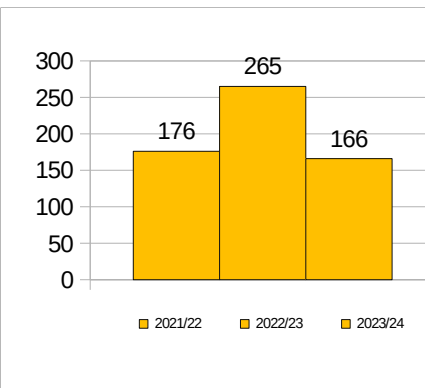
NUMERO SEZIONI E ALUNNI DALL'A.S. 2021/2022 ALL'A.S. 2023/2024

ISTITUTO COMPRENSIVO "A. FUSINATO"

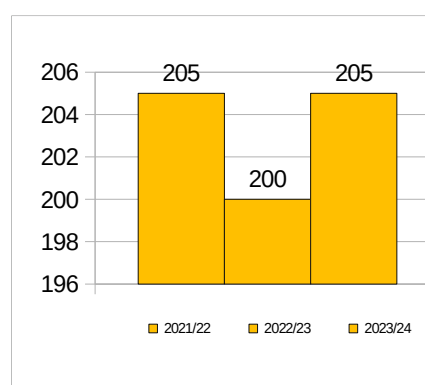
Scuola dell'Infanzia "A. Rossi"						
2021/2022		2022/2023		2023/2024		
N. Sezioni	Totale alunni	N. Sezioni	Totale alunni	N. Sezioni	Totale alunni	
3	58	3	70	4	79	
TOTALE SCUOLA	3	58	3	70	4	79



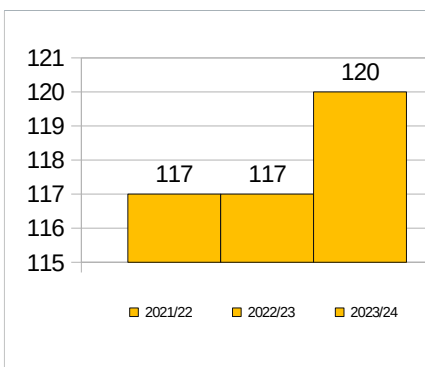
Scuola primaria "ROSMINI"						
2021/2022		2022/2023		2023/2024		
CLASSI	N. Sezioni	Totale alunni	N. Sezioni	Totale alunni	N. Sezioni	Totale alunni
1 [^]	2	29	2	42	1	24
2 [^]	2	44	2	45	2	29
3 [^]	2	33	2	68	2	29
4 [^]	2	37	2	51	2	46
5 [^]	2	33	2	59	2	38
TOTALE SCUOLA	10	176	10	265	9	166



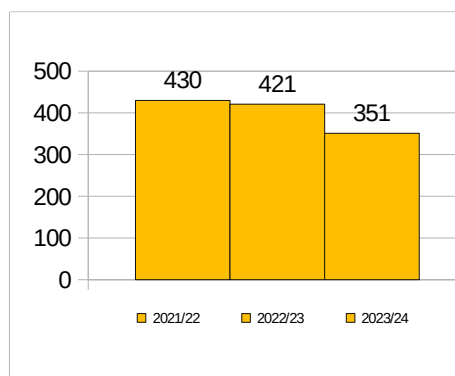
Scuola primaria "DON GNOCCHI"						
2021/2022		2022/2023		2023/2024		
CLASSI	N. Sezioni	Totale alunni	N. Sezioni	Totale alunni	N. Sezioni	Totale alunni
1 [^]	2	43	2	33	2	44
2 [^]	2	40	2	43	2	38
3 [^]	2	35	2	44	2	39
4 [^]	2	39	2	37	2	46
5 [^]	2	48	2	43	2	38
TOTALE SCUOLA	10	205	10	200	10	205



Scuola primaria "V. DA FELTRE"						
2021/2022		2022/2023		2023/2024		
CLASSI	N. Sezioni	Totale alunni	N. Sezioni	Totale alunni	N. Sezioni	Totale alunni
1 [^]	1	20	2	28	1	22
2 [^]	1	24	1	21	2	29
3 [^]	1	25	1	24	1	21
4 [^]	1	21	1	25	1	24
5 [^]	1	27	1	19	1	24
TOTALE SCUOLA	5	117	6	117	6	120



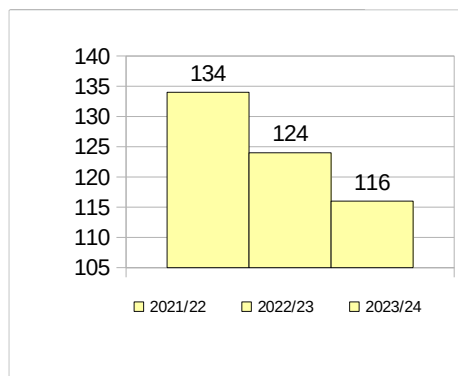
Scuola secondaria di 1° grado "A. FUSINATO"						
CLASSI	2021/2022		2022/2023		2023/24	
	N. Sezioni	Totale alunni	N. Sezioni	Totale alunni	N. Sezioni	Totale alunni
1^	7	137	6	124	5	98
2^	7	157	7	141	6	119
3^	6	136	7	156	7	134
TOTALE SCUOLA	20	430	20	421	18	351



NUMERO SEZIONI E ALUNNI DALL'A.S. 2021/2022 ALL'A.S. 2023/2024

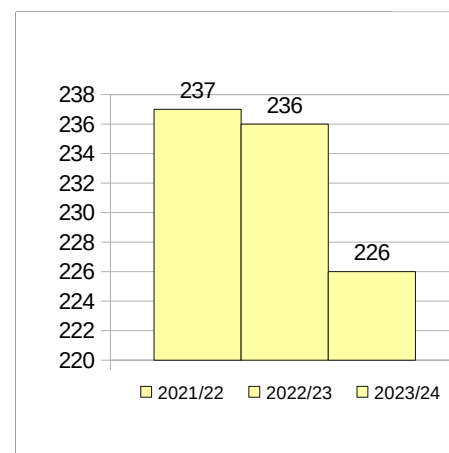
ISTITUTO COMPRENSIVO "DON A. BATTISTELLA"

Scuola dell'infanzia Cà Trenta						
2021/2022		2022/2023		2023/2024		
N. Sezioni	Totale alunni	N. Sezioni	Totale alunni	N. Sezioni	Totale alunni	
1	25	1	21	1	23	
1	28	1	28	1	25	
1	31	1	26	1	25	
1	25	1	24	1	23	
1	25	1	25	1	20	
TOTALE SCUOLA	5	134	5	124	5	116



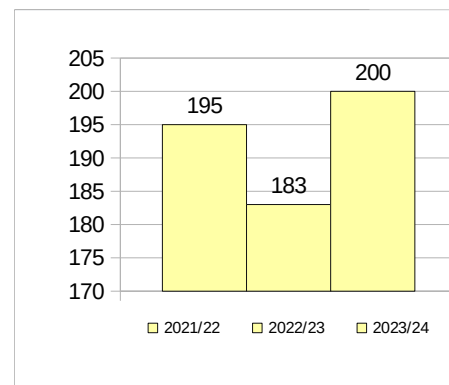
TOTALE SCUOLA

Scuola primaria "SAN BENEDETTO"						
2021/2022		2022/2023		2023/2024		
CLASSI	N. Sezioni	Totale alunni	N. Sezioni	Totale alunni	N. Sezioni	Totale alunni
1^	2	47	2	40	2	45
2^	2	33	2	44	2	41
3^	3	57	2	39	2	45
4^	3	56	3	56	2	37
5^	2	44	3	57	3	58
TOTALE SCUOLA	12	237	12	236	11	226



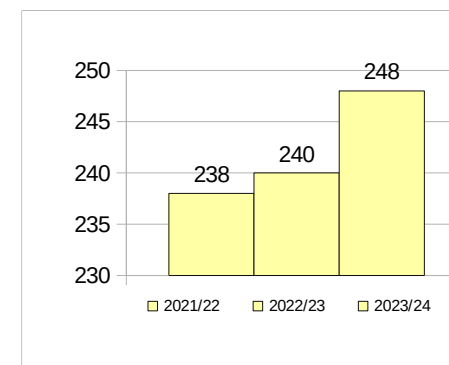
TOTALE SCUOLA

Scuola Primaria "DON MILANI"						
2021/2022		2022/2023		2023/2024		
CLASSI	N. Sezioni	Totale alunni	N. Sezioni	Totale alunni	N. Sezioni	Totale alunni
1^	2	44	2	36	2	46
2^	2	33	2	43	2	38
3^	2	41	2	30	2	41
4^	2	38	2	41	2	34
5^	2	39	2	33	2	41
TOTALE SCUOLA	10	195	10	183	10	200



TOTALE SCUOLA

Scuola Secondaria di 1^grado "DON A. BATTISTELLA"						
2021/2022		2022/2023		2023/2024		
CLASSI	N. Sezioni	Totale alunni	N. Sezioni	Totale alunni	N. Sezioni	Totale alunni
1^	4	93	3	76	3	85
2^	3	73	4	91	4	80
3^	3	72	3	73	4	83
TOTALE SCUOLA	10	238	10	240	11	248

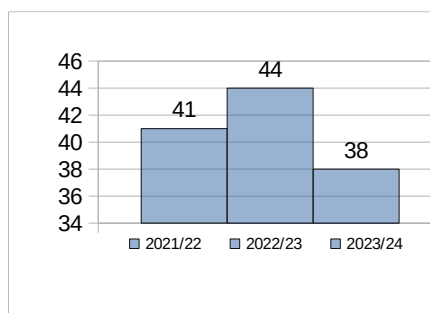


TOTALE SCUOLA

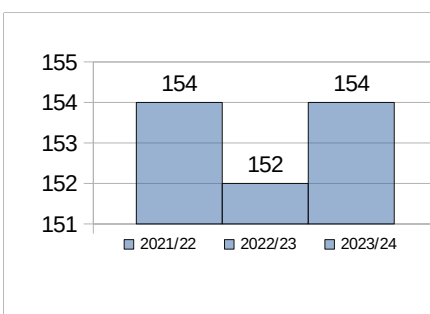
NUMERO SEZIONI E ALUNNI DALL'A.S. 2021/2022 ALL'A.S. 2023/2024

ISTITUTO COMPRENSIVO "IL TESSITORE"

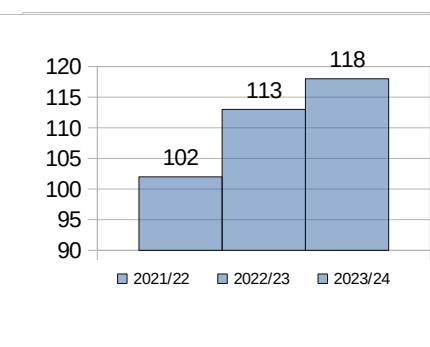
Scuola dell'infanzia "S.M. Pornaro"							
2021/2022		2022/2023		2023/2024			
N. Sezioni	Totale alunni	N. Sezioni	Totale alunni	N. Sezioni	Totale alunni		
2	41	2	44	2	38		
TOTALE SCUOLA		2	41	2	44	2	38



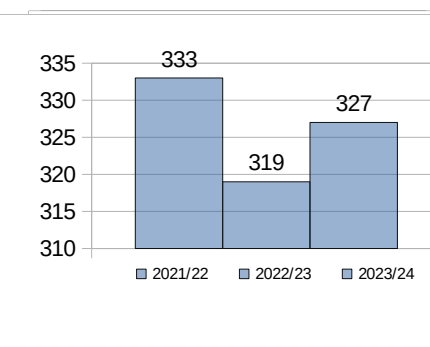
Scuola dell'infanzia "S.S. TRINITA"							
2021/2022		2022/2023		2023/2024			
N. Sezioni	Totale alunni	N. Sezioni	Totale alunni	N. Sezioni	Totale alunni		
6	154	6	152	6	154		
TOTALE SCUOLA		6	154	6	152	6	154



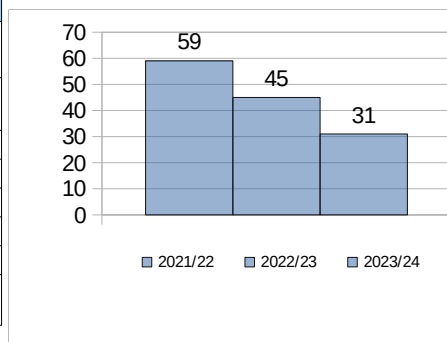
Scuola primaria "CIPANI"							
2021/2022		2022/2023		2023/2024			
CLASSI	N. Sezioni	Totale alunni	N. Sezioni	Totale alunni	N. Sezioni	Totale alunni	
1^	1	16	2	31	1	20	
2^	1	20	1	18	2	31	
3^	2	28	1	20	1	20	
4^	1	16	2	27	1	19	
5^	1	22	1	17	1	28	
TOTALE SCUOLA		6	102	7	113	6	118



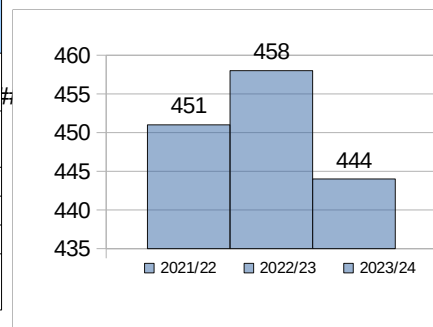
Scuola primaria "PALLADIO"							
2021/2022		2022/2023		2023/2024			
CLASSI	N. Sezioni	Totale alunni	N. Sezioni	Totale alunni	N. Sezioni	Totale alunni	
1^	3	54	3	60	3	63	
2^	4	65	3	54	3	60	
3^	4	79	4	62	3	56	
4^	4	62	4	81	4	66	
5^	3	73	4	62	4	82	
TOTALE SCUOLA		18	333	18	319	17	327



Scuola primaria "GIOVANNI XXIII"						
CLASSI	2021/2022		2022/2023		2023/2024	
	N. Sezioni	Totale alunni	N. Sezioni	Totale alunni	N. Sezioni	Totale alunni
1^	1	8	0	0	1	5
2^	1	9	1	8	0	0
3^	1	12	1	8	1	8
4^	1	13	1	12	1	7
5^	1	17	1	17	1	11
TOTALE SCUOLA	5	59	4	45	4	31

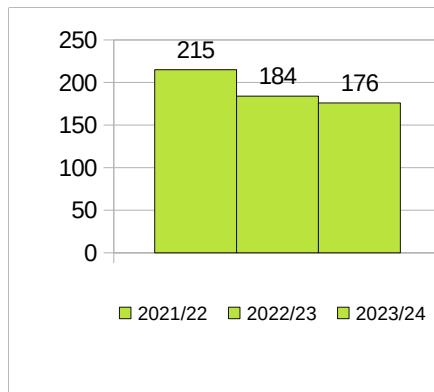


Scuola secondaria di 1° grado "P. MARASCHIN"						
CLASSI	2021/2022		2022/2023		2023/2024	
	N. Sezioni	Totale alunni	N. Sezioni	Totale alunni	N. Sezioni	Totale alunni
1^	8	167	7	159	6	121
2^	6	134	8	164	7	161
3^	7	150	6	135	8	162
TOTALE SCUOLA	21	451	21	458	21	444



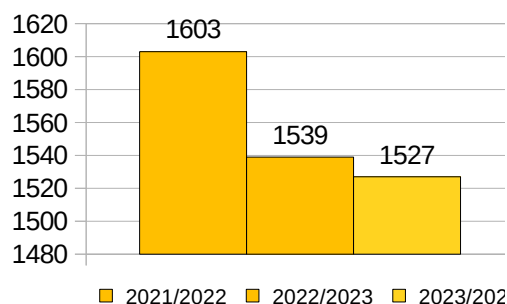
NUMERO SEZIONI E ALUNNI DALL'A.S. 2021/2022 ALL'A.S. 2023/2024

SCUOLA PRIMARIA PARITARIA "MADDALENA DI CANOSSA"						
CLASSI	2021/2022		2022/2023		2023/2024	
	N. Sezioni	Totale alunni	N. Sezioni	Totale alunni	N. Sezioni	Totale alunni
1^	2	40	2	25	2	32
2^	2	44	2	43	2	27
3^	2	36	2	39	2	45
4^	2	45	2	34	2	38
5^	2	50	2	43	2	34
TOTALE SCUOLA	10	215	10	184	10	176

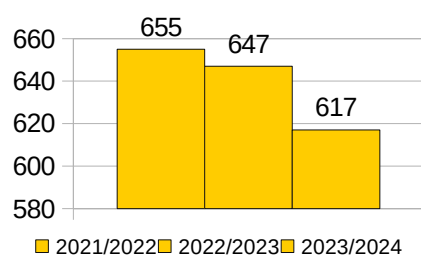


**SCUOLE SECONDARIE DI 2° GRADO
ANDAMENTO ISCRIZIONI DALL'ANNO SCOLASTICO
2021/2022 ALL'ANNO SCOLASTICO 2023/2024**

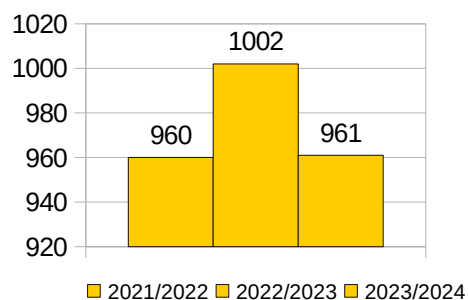
I.I.S. "TRON ZANELLA"	
ANNO SCOLASTICO	TOTALE STUDENTI
2021/2022	1603
2022/2023	1539
2023/2024	1527



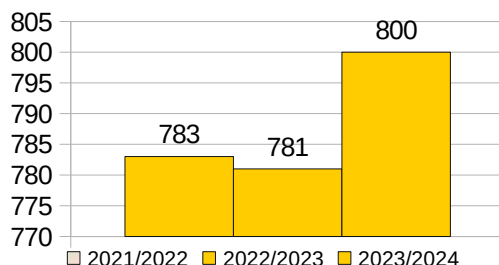
LICEO ARTISTICO "A. MARTINI"	
ANNO SCOLASTICO	TOTALE STUDENTI
2021/2022	655
2022/2023	647
2023/2024	617



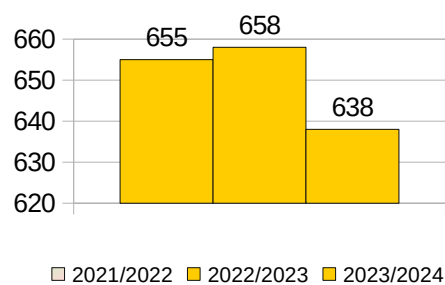
ISTITUTO TECNICO INDUSTRIALE "S. DE PRETTO"	
ANNO SCOLASTICO	TOTALE STUDENTI
2021/2022	960
2022/2023	1002
2023/2024	961



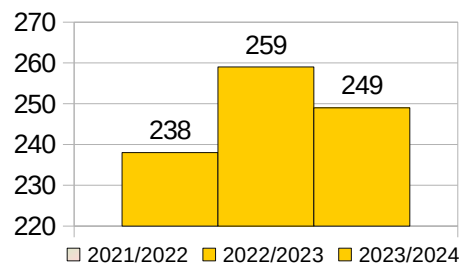
ISTITUTO TECNICO COMMERCIALE "L. E V. PASINI"	
ANNO SCOLASTICO	TOTALE STUDENTI
2021/2022	783
2022/2023	781
2023/2024	800



ISTITUTO PROFESSIONALE "GARBIN" I.P.S.I.A. - I.P.C. - SOCIO SAN.	
ANNO SCOLASTICO	TOTALE STUDENTI
2021/2022	655
2022/2023	658
2023/2024	638



CENTRO DI FORMAZIONE PROFESSIONALE "CNOS-FAP SALESIANI"	
ANNO SCOLASTICO	TOTALE STUDENTI
2021/2022	238
2022/2023	259
2023/2024	249



SCUOLE CITTADINE A.S. 2023-2024			
ASILO NIDO COMUNALE			
"Peter Pan"	Via Mantova, 11/b educativi@comune.schio.vi.it	Tel. 0445/691396	Tel. 0445/691453
SCUOLE DELL'INFANZIA NON STATALI			
"Cuore Immacolato di Maria" - Giavenale	Via Giav. di Sop., 48 – info@matemacuoreimmacolato.it	Tel. 0445/670470	Fax 0445/670470
"Maddalena di Canossa"	Via Fusinato, 51 – scuolainfanziacanossa@yahoo.it	Tel. 0445/530557	Fax 0445/504475
"Maria Immacolata" - Santa Croce	Via dei Nani, 14 – info@scuolamariaimmacolata.it	Tel. 0445/670285	Fax 0445/670285
"S. Domenico Savio" - Magrè	Via Cristoforo, 47 – scuola.sansavio@gmail.com	Tel. 0445/523264	Fax 0445/523264
"S. Giorgio" - Poleo	Via Falgare, 37 – materna.sangiorgiopoleo@gmail.com	Tel. 0445/523390	Fax 0445/523390
Scuola Mat. Parr. Sacro Cuore" - Stadio	Via Riboli, 7 – maternasacrocuore@inwind.it	Tel. 0445/521268	Fax 0445/521268
ISTITUTO COMPRENSIVO STATALE 1 SCHIO "DON AGOSTINO BATTISTELLA"			
SEGRETERIA - Via Vercelli, 1 - tel 0445/1632830 fax 0445/505785 viic842005@istruzione.it			
Dirigente Prof. PISANI MAURIZIO			
Scuola dell'Infanzia "Romana Rompatà" di Ca Trenta.	Via S. Marco, 20	Tel. 0445/1632833	Fax 0445/671856
Scuola primaria "San Benedetto"	Viale Roma, 36B	Tel. 0445/1632831	Fax 0445/505778
Scuola primaria "Don L. Milani"	Via Papa Giovanni XXIII, 21	Tel. 0445/1632832	Fax 0445/518924
Scuola secondaria di 1° grado "Don A. Battistella"	Via Vercelli, 1	Tel. 0445/1632830	Fax 0445/505785
ISTITUTO COMPRENSIVO STATALE 2 SCHIO "A. FUSINATO"			
SEGRETERIA - Via Vecellio, 22 - tel. 0445/1632860 fax 0445/611652 viic855007@istruzione.it			
Dirigente Prof. VALENTE SIMONETTA			
Scuola dell'Infanzia statale "A. Rossi"	Via Rovereto, 88	Tel. 0445/1632864	Fax 0445/520861
Scuola primaria "A. Rosmini"	Via Rovereto, 90	Tel. 0445/1632863	Fax 0445/505750
Scuola primaria "Don Gnocchi"	Via Strasseggiare, 18	Tel. 0445/1632861	Fax 0445/518861
Scuola primaria "V. Da Feltre"	Via Giavenale di Sopra, 74	Tel. 0445/1632862	Fax 0445/518868
Scuola secondaria 1° grado "A. Fusinato"	Via Vecellio, 22	Tel. 0445/1632860	Fax 0445/611652
ISTITUTO COMPRENSIVO STATALE 3 SCHIO "IL TESSITORE" (amministrazione@iltessore.it)			
SEGRETERIA - Via dei Boldù, 32 - tel. 0445/1632800 - fax 0445/505792 viic843001@istruzione.it			
Dirigente Prof. EMILIA POZZA			
Scuola dell'Infanzia statale "S.M. Pornaro"	Contrà Pornaro, 34	Tel. 0445/1632805	Fax 0445/635232
Scuola dell'Infanzia statale "SS.Trinità"	Via dei Garbin, 2	Tel. 0445/1632804	Fax 0445/524656
Scuola primaria "G.B. Cipani"	Via Falgare, 50 - Poleo	Tel. 0445/1632802	Fax 0445/505757
Scuola primaria "A. Palladio"	Via dei Boldù, 34	Tel. 0445/1632801	Fax 0445/505792
Scuola primaria "Giovanni XXIII"	Contrà S. Ulderico, 63	Tel. 0445/1632803	Fax 0445/635907
Scuola secondaria di 1° grado "P. Maraschin"	Via dei Boldù, 32	Tel. 0445/1632800	Fax 0445/505792
Scuola primaria parificata "M. di Canossa"			
Via A. Fusinato, 53	canossiane.direzione@gmail.com	Tel. 0445/530557	Fax 0445/504475
SCUOLE SECONDARIE DI 2° GRADO			
I.I.S. "TRON ZANELLA"	Dirigente Scolastico Prof. SILVIO GROTTTO		
Via Luzio, 4	info@tronzanella.edu.it	Tel. 0445/521715	Fax 0445/529149
I.I.S. "A. MARTINI" Liceo Artistico	Dirigente Scolastico Prof.ssa LINDA SMURRA		
Via P. Maraschin, 9	viis00900n@istruzione.it	Tel. 0445/523118	Fax 0445/525132
Liceo Scienze Umane Via Pettiti di Roreto, 15	Dirigente Scolastico Prof.ssa LINDA SMURRA	Tel. 0445/524455	Fax 0445/532090
I.T.I. "S. DE PRETTO"	Dirigente Scolastico Prof. RIZZI GIOVANNI		
Viale XXIX Aprile, 40	info@depretto.edu.it	Tel. 0445/520515	Fax 0445/531074
I.T.E.T. "F.LLI PASINI"	Dirigente Scolastico Prof.ssa LINDA SMURRA. dirigente@istitutopasini.edu.it		
Via Tito Livio, 1	vitd030008@istruzione.it	Tel. 0445/529902	Fax 0445/531027
IPSIA "G. B. GARBIN"	Dirigente Scolastico Prof. STRAZZULLA ALESSANDRO		
Via Tito Livio, 7	info@garbin.vi.it	Tel. 0445/523072	Fax 0445/531109
C.F.P. Salesiani Don Bosco – Scuola della formazione professionale	Dirigente Scolastico Prof.-CERVO MITA	Tel. 0445/525151	Fax 0444/527622
Via Marconi, 14	direzione.schio@cnos-fap.it Segreteria.schio@cnos-fap.it	Tel. 0445/525151	Fax 0445/527622
F.A.V. - DISKOS - Discipline comunicazione	Via Strasseggiare - diskos@diskos.it	Tel. 0445/511190	Fax 0445/511190
ENAC – Sede operativa di Schio	Via Fusinato, 51 - schio@enac.org	Tel. 0445/524212	Fax 0445/530519
ex Provveditorato agli studi (MIUR-USRV Ufficio VIII Ambito Territoriale di Vicenza)	Borgo Scroffa,2-Vicenza	Tel. 0444/251111	Fax 0444/514042
C.P.I.A.	Via Pietro Maraschin, 5 schio@cpiavicenza.gov.it Pec: vimm141007@pec.istruzione.it	Tel. 0445/611534	
Centro Provinciale per l'Istruzione degli Adulti			