



Città di Schio

RILEVAZIONE STATISTICA SCUOLE CITTADINE

ANNO SCOLASTICO 2016/2017

DATI RIFERITI ALLA DATA: 30.09.2016

COMUNE DI SCHIO
SEDE: Via Pasini, 33 - 36015 Schio (VI)

e-mail: info@comune.schio.vi.it

Elaborato a cura del Servizio Scuola

STRUTTURA DELLA STATISTICA

I PARTE: DATI GENERALI SULLE SCUOLE

- Quadro generale degli alunni/studenti iscritti nell'a.s. 2016/2017 pag. 2
- Schede di dettaglio per ogni singola scuola pag. 3
- Quadro alunni/ studenti distinti per classe e grado di scuola pag. 37

II PARTE : ANALISI TEMATICHE

- Provenienza degli alunni/studenti non residenti per grado di scuola pag. 42
- Provenienza degli alunni/studenti stranieri per grado di scuola pag. 49
- Dispersione scolastica pag. 54

III PARTE : ANDAMENTO ISCRIZIONI NEGLI ANNI SCOLASTICI 2013/2014 - 2014/2015 – 2015/2016 – 2016/2017

- Andamento iscrizioni scuole dell'infanzia statali,
primarie, secondarie di 1° grado pag. 56
- Andamento iscrizioni scuole secondarie di 2° grado pag. 62

Appendice: coordinate e contatti istituti scolastici pag. 65

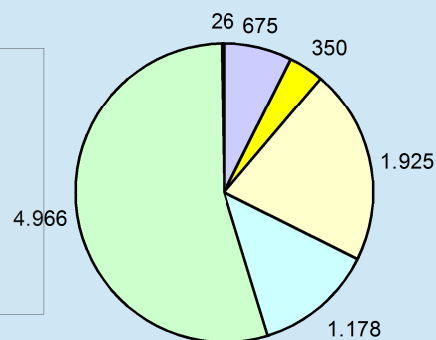
PARTE PRIMA

DATI GENERALI SULLE SCUOLE

1. Quadro generale degli alunni iscritti nell'a.s. 2016 – 2017

	Anno scolastico 2016/2017		Variazione percentuale rispetto all'anno precedente	Anno scolastico 2015/2016		Anno scolastico 2014/2015	
	N° sezioni	N° Alunni		N° sezioni	N° Alunni	N° sezioni	N° Alunni
Scuole dell'infanzia paritarie: n. 6	27	675	- 3,77	28	701	30	708
Scuole dell'infanzia statali: n. 4	16	350	+ 1,71	16	344	16	387
Scuole primarie: n. 10 (1 paritaria)	97	1.925	- 2,90	100	1.982	101	1.998
Scuole secondarie di 1° grado: n. 3	49	1.178	+ 0,59	49	1.171	51	1.201
Scuole secondarie di 2° grado: n. 7	227	4.966	- 1,60	224	5.047	217	4.980
Post diploma F.A.V. - DISKOS: n. 1	2	26	0	2	26	2	25
Popolazione scolastica complessiva							
		9.120	- 1,63	419	9.271	417	9.299

- Scuole dell'infanzia paritarie: n. 6
- Scuole dell'infanzia statali: n. 4
- Scuole primarie: n. 10 (1 paritaria)
- Scuole secondarie di 1° grado: n. 3
- Scuole secondarie di 2° grado: n. 7
- Post diploma F.A.V. - DISKOS: n. 1



SCUOLA DELL'INFANZIA "CUORE IMMACOLATO DI MARIA" – GIAVENALE A.S. 2016-2017

Alunni Iscritti

N. Sezioni	MASCHI					FEMMINE					TOTALE GENERALE				
	Residenti	Non res.	Totale	di cui ripetenti	di cui stranieri	Residenti	Non res.	Totale	di cui ripetenti	di cui stranieri	Residenti	Non res.	Totale	di cui ripetenti	di cui stranieri
1-primavera	1	4	5	0	0	7	2	9	0	0	8	6	14	0	0
piccoli	14	13	27	0	0	11	9	20	0	0	25	22	47	0	0
medi	8	4	12	0	0	12	3	15	0	0	20	7	27	0	0
grandi	14	6	20	0	0	4	3	7	0	0	18	9	27	0	0
4	37	27	64	0	0	34	17	51	0	0	71	44	115	0	0
<i>Anno precedente</i>											<i>79</i>	<i>42</i>	<i>121</i>	<i>0</i>	<i>0</i>

Corpo Docenti	TOT	7
di cui in ruolo:		7
non in ruolo:		0
di sostegno:		1

Incidenza stranieri : 0,00%

Incidenza non residenti : 38,26%

Provenienza alunni	TOT	44
Malo		10
Marano V.		16
San Vito di L.		5
Santorso		6

Thiene	2
Torrebelvicino	3
Zanè	2

Disabilità e Sostegno

N°Disabili	Ore di sostegno settimanali	N° Docenti/Operatori	Fonti del sostegno
1	18 + 7	1 + 1	SCUOLA + ULSS

SCUOLA DELL'INFANZIA MARIA IMMACOLATA – S.CROCE A.S. 2016-2017

Alunni Iscritti

N. Sezioni	MASCHI					FEMMINE					TOTALE GENERALE				
	Residenti	Non res.	Totale	di cui ripetenti	di cui stranieri	Residenti	Non res.	Totale	di cui ripetenti	di cui stranieri	Residenti	Non res.	Totale	di cui ripetenti	di cui stranieri
A	16	0	16	0	7	12	0	12	0	5	28	0	28	0	12
B	13	0	13	0	4	14	2	16	0	5	27	2	29	0	9
C	15	1	16	0	6	10	3	13	0	3	25	4	29	0	9
D	7	4	11	0	0	9	0	9	0	4	16	4	20	0	4
E	14	0	14	0	5	14	1	15	0	5	28	1	29	0	10
5	65	5	70	0	22	59	6	65	0	22	124	11	135	0	44
<i>Anno precedente</i>											121	8	129	0	35

Corpo Docenti	TOT	7
di cui in ruolo:		6
non in ruolo:		1
di sostegno:		1

Incidenza stranieri : 32,59%

Incidenza non residenti : 8,15%

Provenienza alunni	TOT	11
Breganze		1
Cogollo del C		1
Malo		2
Marano V.		2

S. Vito di L.	1
Santorso	3
Torrebelvicino	1

Disabilità e Sostegno

N°Disabili	Ore di sostegno settimanali	N° Docenti/Operatori	Fonti del sostegno
1	21 + 14	1 + 1	SCUOLA + ULSS

SCUOLA DELL'INFANZIA S. DOMENICO SAVIO – MAGRE' A.S. 2016-2017

Alunni Iscritti

N. Sezioni	MASCHI					FEMMINE					TOTALE GENERALE				
	Residenti	Non res.	Totale	di cui ripetenti	di cui stranieri	Residenti	Non res.	Totale	di cui ripetenti	di cui stranieri	Residenti	Non res.	Totale	di cui ripetenti	di cui stranieri
1	13	1	14	0	2	14	0	14	0	2	27	1	28	0	4
1	16	0	16	0	1	11	1	12	0	2	27	1	28	0	3
1	12	0	12	0	4	10	0	10	0	4	22	0	22	0	8
1	12	0	12	0	2	15	0	15	0	1	27	0	27	0	3
4	53	1	54	0	9	50	1	51	0	9	103	2	105	0	18
<i>Anno precedente</i>											111	1	112	0	22

Corpo Docenti	TOT	6
di cui in ruolo:		6
non in ruolo:		
di sostegno:		1

Incidenza stranieri : 17,14%

Incidenza non residenti : 1,90%

Provenienza alunni	TOT	2
Santorso		1
San Vito di L.		1

Disabilità e Sostegno

N°Disabili	Ore di sostegno settimanali	N° Docenti/Operatori	Fonti del sostegno
1	20 + 10	1 + 1	SCUOLA + ULSS

SCUOLA DELL'INFANZIA S. GIORGIO – POLEO A.S. 2016-2017

Alunni Iscritti

N. Sezioni	MASCHI					FEMMINE					TOTALE GENERALE				
	Residenti	Non res.	Totale	di cui ripetenti	di cui stranieri	Residenti	Non res.	Totale	di cui ripetenti	di cui stranieri	Residenti	Non res.	Totale	di cui ripetenti	di cui stranieri
2	13	5	18	2	1	21	2	23	6	3	34	7	41	8	4
1	10	5	15	0	0	10	2	12	0	1	20	7	27	0	1
1	12	4	16	0	1	11	1	12	0	0	23	5	28	0	1
4	35	14	49	2	2	42	5	47	6	4	77	19	96	8	6

<i>Anno precedente</i>	75	17	92	0	6
------------------------	----	----	----	---	---

Corpo Docenti	TOT	6
di cui	in ruolo:	6
	non in ruolo:	
	di sostegno:	1

Incidenza stranieri : 6,25%

Incidenza non residenti : 19,79%

Provenienza alunni	TOT	19
	Torrebelvicino	12
	Santorso	3
	Thiene	1
	Malo	1
	S. Vito di L.	2

Disabilità e Sostegno

N°Disabili	Ore di sostegno settimanali	N° Docenti/Operatori	Fonti del sostegno
1	10 + 12	1 + 1	SCUOLA + ULSS

SCUOLA DELL'INFANZIA SACRO CUORE – STADIO A.S. 2016-2017

Alunni Iscritti

N. Sezioni	MASCHI					FEMMINE					TOTALE GENERALE				
	Residenti	Non res.	Totale	di cui ripetenti	di cui stranieri	Residenti	Non res.	Totale	di cui ripetenti	di cui stranieri	Residenti	Non res.	Totale	di cui ripetenti	di cui stranieri
1	8	0	8	0	0	9	0	9	0	0	17	0	17	0	0
1	7	1	8	0	0	9	1	10	0	0	16	2	18	0	0
1	8	3	11	0	2	8	0	8	0	0	16	3	19	0	2
1	8	3	11	0	0	8	3	11	0	1	16	6	22	0	1
1	12	2	14	0	2	9	1	10	0	3	21	3	24	0	5
5	43	9	52	0	4	43	5	48	0	4	86	14	100	0	8
<i>Anno precedente</i>											101	18	119	0	13

Corpo Docenti	TOT	5
di cui in ruolo:		5
non in ruolo:		
di sostegno:		

Incidenza stranieri : 8,00%

Incidenza non residenti : 14,00%

Provenienza alunni	TOT	14
Malo		1
Marano V.		1
Piovene		1
Santorso		1

Thiene	1
Torrebelvicino	8
Zanè	1

Disabilità e Sostegno

N°Disabili	Ore di sostegno settimanali	N° Docenti/Operatori	Fonti del sostegno

SCUOLA DELL'INFANZIA MADDALENA DI CANOSSA – A.S. 2016-2017

Alunni Iscritti

N. Sezioni	MASCHI					FEMMINE					TOTALE GENERALE				
	Residenti	Non res.	Totale	di cui ripetenti	di cui stranieri	Residenti	Non res.	Totale	di cui ripetenti	di cui stranieri	Residenti	Non res.	Totale	di cui ripetenti	di cui stranieri
1	9	1	10	0	5	13	1	14	0	8	22	2	24	0	13
1	10	1	11	0	3	10	4	14	0	6	20	5	25	0	9
1	13	3	16	0	2	5	4	9	0	5	18	7	25	0	7
1	10	3	13	0	4	11	1	12	0	5	21	4	25	0	9
1	13	2	15	0	5	8	2	10	0	3	21	4	25	0	8
5	55	10	65	0	19	47	12	59	0	27	102	22	124	0	46
<i>Anno precedente</i>											109	19	128	0	42

Corpo Docenti	TOT	7
di cui in ruolo:		7
non in ruolo:		
di sostegno:		

Incidenza stranieri : 37,10%

Incidenza non residenti : 17,74%

Provenienza alunni	TOT	22
Malo		6
Monte di Malo		2
Montegalda		1
Piovene		2
S. Ferdinando		1

S.Tomio Malo	1
Santorso	2
S. Vito di L.	3
Thiene	1
Torrebelvicino	2
Valli del P.	1

Disabilità e Sostegno

N°Disabili	Ore di sostegno settimanali	N° Docenti/Operatori	Fonti del sostegno

SCUOLA DELL'INFANZIA STATALE A. ROSSI – A.S. 2016 -2017

Alunni Iscritti

N. Sezioni	MASCHI					FEMMINE					TOTALE GENERALE						
	Residenti	Non res.	Totale	di cui ripetenti	di cui stranieri	Residenti	Non res.	Totale	di cui ripetenti	di cui stranieri	Residenti	Non res.	Totale	di cui ripetenti	di cui stranieri		
3	23	1	24	0	12	28	3	31	0	13	51	4	55	0	25		
3	23	1	24	0	12	28	3	31	0	13	51	4	55	0	25		
											<i>Anno precedente</i>		57	3	60	0	26

Corpo Docenti	TOT	10
di cui in ruolo:		8
non in ruolo:		2
di sostegno:		2

Incidenza stranieri : 45,45%

Incidenza non residenti : 7,27%

Provenienza alunni	4
Folgaria	1
Santorso	1
Torrebelvicino	2

Disabilità e Sostegno

N°Disabili	Ore di Sostegno Complessive	N° Docenti/Operatori	Fonti del sostegno
2	64	2 + 2	USP + ULSS

SCUOLA DELL'INFANZIA STATALE CA' TRENTA – A.S. 2016-2017

Alunni Iscritti

N. Sezioni	MASCHI					FEMMINE					TOTALE GENERALE				
	Residenti	Non res.	Totale	di cui ripetenti	di cui stranieri	Residenti	Non res.	Totale	di cui ripetenti	di cui stranieri	Residenti	Non res.	Totale	di cui ripetenti	di cui stranieri
1	10	4	14	0	2	9	1	10	0	1	19	5	24	0	3
1	6	5	11	0	1	10	1	11	0	1	16	6	22	0	2
1	11	2	13	0	0	7	1	8	0	1	18	3	21	0	1
1	11	1	12	0	1	12	0	12	0	0	23	1	24	0	1
1	9	3	12	0	0	10	3	13	0	0	19	6	25	0	0
5	47	15	62	0	4	48	6	54	0	3	95	21	116	0	7
<i>Anno precedente</i>											93	15	108	0	10

Corpo Docenti	TOT	16
di cui in ruolo:		12
non in ruolo:		4
di sostegno:		4

Incidenza stranieri : 6,03%

Incidenza non residenti : 18,10%

Provenienza alunni	TOT	21
Dueville		1
Malo		2
Marano V.		1
Monte di Malo		2
S. Vito di L.		10

Thiene	1
Torrebelvicino	2
Valdagno	1
Valli del P.	1

Disabilità e Sostegno

N°Disabili	Ore di sostegno settimanali	N° Docenti/Operatori	Fonti del sostegno
7	105	5	UST

SCUOLA DELL'INFANZIA STATALE SS. TRINITA' – A.S. 2016-2017

Alunni Iscritti

N. Sezioni	MASCHI					FEMMINE					TOTALE GENERALE					
	Residenti	Non res.	Totale	di cui ripetenti	di cui stranieri	Residenti	Non res.	Totale	di cui ripetenti	di cui stranieri	Residenti	Non res.	Totale	di cui ripetenti	di cui stranieri	
6	68	5	73	0	26	70	3	73	0	19	138	8	146	0	45	
6	68	5	73	0	26	70	3	73	0	19	138	8	146	0	45	
											Anno precedente	140	4	144	0	40

Corpo Docenti	TOT	20
di cui in ruolo:		18
non in ruolo:		2
di sostegno:		6

Incidenza stranieri : 30,82%

Incidenza non residenti : 5,48%

Provenienza alunni	TOT	8
Isola V.		1
Piovene R.		1
Santorso		5
Torrebelvicino		1

Disabilità e Sostegno

N°Disabili	Ore di sostegno settimanali	N° Docenti/Operatori	Fonti del sostegno
6	126,5	6 + 5	USP

SCUOLA DELL'INFANZIA STATALE S. MARIA DEL PORNARO – A.S. 2016-2017

Alunni Iscritti

N. Sezioni	MASCHI					FEMMINE					TOTALE GENERALE					
	Residenti	Non res.	Totale	di cui ripetenti	di cui stranieri	Residenti	Non res.	Totale	di cui ripetenti	di cui stranieri	Residenti	Non res.	Totale	di cui ripetenti	di cui stranieri	
2	12	6	18	0	0	8	7	15	0	0	20	13	33	0	0	
2	12	6	18	0	0	8	7	15	0	0	20	13	33	0	0	
<i>Anno precedente</i>												20	12	32	0	0

Corpo Docenti	TOT	4
di cui in ruolo:		3
non in ruolo:		1
di sostegno:		0

Incidenza stranieri : 0,00%

Incidenza non residenti : 39,39%

Provenienza alunni	TOT	13
Malo		1
Santorso		11
Zanè		1

Disabilità e Sostegno

N°Disabili	Ore di sostegno settimanali	N° Docenti/Operatori	Fonti del sostegno

SCUOLA PRIMARIA G.B. CIPANI – A.S. 2016-2017

Alunni Iscritti

CLASSE	N. Sezioni	MASCHI					FEMMINE					TOTALE GENERALE						
		Residenti	Non res.	Totale	di cui ripetenti	di cui stranieri	Residenti	Non res.	Totale	di cui ripetenti	di cui stranieri	Residenti	Non res.	Totale	di cui ripetenti	di cui stranieri		
1^	2	11	1	12	0	1	17	2	19	0	1	28	3	31	0	2		
2^	1	12	2	14	0	0	6	0	6	0	0	18	2	20	0	0		
3^	2	14	1	15	0	1	12	1	13	0	1	26	2	28	0	2		
4^	1	8	1	9	0	0	7	0	7	0	0	15	1	16	0	0		
5^	1	8	0	8	0	0	8	3	11	0	1	16	3	19	0	1		
	7	53	5	58	0	2	50	6	56	0	3	103	11	114	0	5		
												<i>Anno precedente</i>		105	8	113	0	5

Corpo Docenti		TOT	13
di cui	in ruolo:		13
	non in ruolo:		
	di sostegno:		1

Incidenza stranieri : 4,39%

Incidenza non residenti : 9,65%

Provenienza alunni		TOT	11
	Isola V.		1
	Malo		1
	S. Vito di L.		1
	Torrebelvicino		6
	Velo d'Astico		2

Disabilità e Sostegno

N°Disabili	Ore di sostegno settimanali	N° Docenti/Operatori	Fonti del sostegno
3	22	1	USP

SCUOLA PRIMARIA A. ROSMINI – A.S. 2016-2017

Alunni Iscritti

CLASSE	N. Sezioni	MASCHI					FEMMINE					TOTALE GENERALE				
		Residenti	Non res.	Totale	di cui ripetenti	di cui stranieri	Residenti	Non res.	Totale	di cui ripetenti	di cui stranieri	Residenti	Non res.	Totale	di cui ripetenti	di cui stranieri
1^	2	21	1	22	0	8	24	1	25	0	6	45	2	47	0	14
2^	3	20	2	22	0	3	32	2	34	0	14	52	4	56	0	17
3^	2	14	1	15	0	2	21	3	24	0	8	35	4	39	0	10
4^	2	21	1	22	2	8	18	2	20	0	6	39	3	42	2	14
5^	3	24	4	28	0	4	23	3	26	0	6	47	7	54	0	10
	12	100	9	109	2	25	118	11	129	0	40	218	20	238	2	65
		<i>Anno precedente</i>		210	20	230	1	70								

Corpo Docenti	TOT	27
di cui in ruolo:		22
non in ruolo:		5
di sostegno:		4

Incidenza stranieri : 27,31%

Incidenza non residenti : 8,40%

Provenienza alunni	TOT	20
Fara V.		1
Folgaria		1
Malo		1
Santorso		2
Torrebelvicino		13
Valli del P.		1
Zanè		1

Disabilità e Sostegno

N°Disabili	Ore di sostegno settimanali	N° Docenti/Operatori	Fonti del sostegno
6	83	4 + 2	USP + ULSS

SCUOLA PRIMARIA G. MARCONI – A.S. 2016-2017

Alunni Iscritti

CLASSE	N. Sezioni	MASCHI					FEMMINE					TOTALE GENERALE				
		Residenti	Non res.	Totale	di cui ripetenti	di cui stranieri	Residenti	Non res.	Totale	di cui ripetenti	di cui stranieri	Residenti	Non res.	Totale	di cui ripetenti	di cui stranieri
1^	0	0	0	0	0	0	0	0	0	0	0	0	0	0	0	0
2^	0	0	0	0	0	0	0	0	0	0	0	0	0	0	0	0
3^	1	9	0	9	2	7	8	1	9	0	8	17	1	18	2	15
4^	1	7	2	9	0	6	11	0	11	0	8	18	2	20	0	14
5^	1	11	0	11	0	7	8	0	8	0	2	19	0	19	0	9
	3	27	2	29	2	20	27	1	28	0	18	54	3	57	2	38
		<i>Anno precedente</i>		88	5	93	1	68								

Corpo Docenti	TOT	11
di cui in ruolo:	8	
non in ruolo:	3	
di sostegno:	3	

Incidenza stranieri : 66,67%

Incidenza non residenti : 5,26%

Provenienza alunni	TOT	3
Torrebelvicino	2	
Valli del P.	1	

Disabilità e Sostegno

N°Disabili	Ore di Sostegno Complessive	N° Docenti/Operatori	Fonti del sostegno
6	71	3 + 2	USP + ULSS

SCUOLA PRIMARIA DON GNOCCHI – A.S. 2016/2017

Alunni Iscritti

CLASSE	N. Sezioni	MASCHI					FEMMINE					TOTALE GENERALE				
		Residenti	Non res.	Totale	di cui ripetenti	di cui stranieri	Residenti	Non res.	Totale	di cui ripetenti	di cui stranieri	Residenti	Non res.	Totale	di cui ripetenti	di cui stranieri
1^	2	20	3	23	0	12	28	0	28	0	11	48	3	51	0	23
2^	2	26	0	26	0	10	27	0	27	0	12	53	0	53	0	22
3^	2	28	1	29	0	11	19	2	21	0	13	47	3	50	0	24
4^	2	27	1	28	0	9	20	1	21	0	10	47	2	49	0	19
5^	3	25	3	28	0	11	36	3	39	0	16	61	6	67	0	27
	11	126	8	134	0	53	130	6	136	0	62	256	14	270	0	115

<i>Anno precedente</i>	282	17	299	4	134
------------------------	-----	----	-----	---	-----

Corpo Docenti		TOT	23
di cui	in ruolo:		17
	non in ruolo:		6
	di sostegno:		6

Incidenza stranieri : 42,59%

Incidenza non residenti : 5,19%

Provenienza alunni		TOT	14
	Bergamo		1
	Isola V.		1
	Malo		1
	Marano V.		1
	Monte di M.		1
	S. Vito di L.		3
	Thiene		1
	Torrebelvicino		3
	Valli del P.		1
	Vicenza		1

Disabilità e Sostegno

N°Disabili	Ore di sostegno settimanali	N° Docenti/Operatori	Fonti del sostegno
7	90	5 + 1	USP + ULSS

SCUOLA PRIMARIA V. DA FELTRE – A.S. 2016-2017

Alunni Iscritti

CLASSE	N. Sezioni	MASCHI					FEMMINE					TOTALE GENERALE				
		Residenti	Non res.	Totale	di cui ripetenti	di cui stranieri	Residenti	Non res.	Totale	di cui ripetenti	di cui stranieri	Residenti	Non res.	Totale	di cui ripetenti	di cui stranieri
1^	2	17	3	20	0	0	7	4	11	0	0	24	7	31	0	0
2^	2	8	5	13	0	0	14	1	15	0	0	22	6	28	0	0
3^	1	6	5	11	0	0	6	0	6	0	0	12	5	17	0	0
4^	1	9	0	9	0	2	13	1	14	0	0	22	1	23	0	2
5^	1	8	0	8	0	0	7	3	10	0	0	15	3	18	0	2
	7	48	13	61	0	2	47	9	56	0	0	95	22	117	0	2
		<i>Anno precedente</i>		85	22	107	1	1								

Corpo Docenti	TOT	16
di cui in ruolo:		14
non in ruolo:		2
di sostegno:		3

Incidenza stranieri : 1,71%

Incidenza non residenti : 18,80%

Provenienza alunni	TOT	22
Malo		9
Marano V.		6
Monte di M.		2
S. Vito di L.		1
Torrebelvicino		4

Disabilità e Sostegno

N°Disabili	Ore di sostegno settimanali	N° Docenti/Operatori	Fonti del sostegno
5	55	3	USP

SCUOLA PRIMARIA S. BENEDETTO – A.S. 2016/2017

Alunni Iscritti

CLASSE	N. Sezioni	MASCHI					FEMMINE					TOTALE GENERALE				
		Residenti	Non res.	Totale	di cui ripetenti	di cui stranieri	Residenti	Non res.	Totale	di cui ripetenti	di cui stranieri	Residenti	Non res.	Totale	di cui ripetenti	di cui stranieri
1^	3	25	3	28	1	3	32	1	33	0	9	57	4	61	1	12
2^	2	26	1	27	0	5	23	1	24	0	4	49	2	51	0	9
3^	3	29	1	30	0	7	33	2	35	0	7	62	3	65	0	14
4^	3	27	1	28	0	3	32	1	33	0	4	59	2	61	0	7
5^	3	26	0	26	0	2	22	4	26	0	2	48	4	52	0	4
	14	133	6	139	1	20	142	9	151	0	26	275	15	290	1	46
		<i>Anno precedente</i>		278	14	292	3	44								

Corpo Docenti	TOT	24
di cui in ruolo:		22
non in ruolo:		2
di sostegno:		2

Incidenza stranieri : 15,86%

Incidenza non residenti : 5,17%

Provenienza alunni	TOT	15
Santorso		1
San Vito di L.		7
Torrebelvicino		7

Disabilità e Sostegno

N°Disabili	Ore di sostegno settimanali	N° Docenti/Operatori	Fonti del sostegno
6	52	3	USP

SCUOLA PRIMARIA DON L. MILANI – A.S. 2016/2017

Alunni Iscritti

CLASSE	N. Sezioni	MASCHI					FEMMINE					TOTALE GENERALE				
		Residenti	Non res.	Totale	di cui ripetenti	di cui stranieri	Residenti	Non res.	Totale	di cui ripetenti	di cui stranieri	Residenti	Non res.	Totale	di cui ripetenti	di cui stranieri
1^	2	18	4	22	0	1	10	7	17	0	0	28	11	39	0	1
2^	2	20	2	22	0	1	13	1	14	0	1	33	3	36	0	2
3^	2	15	1	16	0	2	8	3	11	0	1	23	4	27	0	3
4^	2	14	5	19	0	2	17	1	18	0	0	31	6	37	0	2
5^	2	8	3	11	0	0	15	4	19	0	3	23	7	30	0	3
	10	75	15	90	0	6	63	16	79	0	5	138	31	169	0	11
		<i>Anno precedente</i>		139	24	163	1	12								

Corpo Docenti	TOT	17
di cui in ruolo:		15
non in ruolo:		2
di sostegno:		1

Incidenza stranieri : 6,51%

Incidenza non residenti : 18,34%

Provenienza alunni	TOT	31
Arsiero		2
Malo		2
Marano V.		1
Monte di M.		3

Piovene R.	1
San Vito di L.	21
Torrebelvicino	1

Disabilità e Sostegno

N°Disabili	Ore di sostegno settimanali	N° Docenti	Fonti del sostegno
6	45	3	USP

SCUOLA PRIMARIA A. PALLADIO – A.S. 2016-2017

Alunni Iscritti

CLASSE	N. Sezioni	MASCHI					FEMMINE					TOTALE GENERALE				
		Residenti	Non res.	Totale	di cui ripetenti	di cui stranieri	Residenti	Non res.	Totale	di cui ripetenti	di cui stranieri	Residenti	Non res.	Totale	di cui ripetenti	di cui stranieri
1^	4	34	1	35	0	6	30	3	33	3	15	64	4	68	3	21
2^	4	46	1	47	0	10	27	3	30	0	8	73	4	77	0	18
3^	4	39	4	43	0	10	30	3	33	0	8	69	7	76	0	18
4^	3	30	3	33	0	8	28	1	29	0	9	58	4	62	0	17
5^	3	38	0	38	1	9	36	0	36	0	10	74	0	74	1	19
	18	187	9	196	1	43	151	10	161	3	50	338	19	357	4	93
		<i>Anno precedente</i>		338	19	357	6	88								

Corpo Docenti	TOT	44
di cui in ruolo:		34
non in ruolo:		10
di sostegno:		10

Incidenza stranieri : 26,05%

Incidenza non residenti : 5,32%

Provenienza alunni	TOT	19
Isola V.		1
Marano V.		2
Piovene R.		1

Santorso	12
S. Vito di L.	1
Sovizzo	1
Torrebelvicino	1

Disabilità e Sostegno

N°Disabili	Ore di sostegno settimanali	N° Docenti	Fonti del sostegno
18	217	10 + 6	USP + ULSS

SCUOLA PRIMARIA GIOVANNI XXIII – A.S. 2016-2017

Alunni Iscritti

CLASSE	N. Sezioni	MASCHI					FEMMINE					TOTALE GENERALE				
		Residenti	Non res.	Totale	di cui ripetenti	di cui stranieri	Residenti	Non res.	Totale	di cui ripetenti	di cui stranieri	Residenti	Non res.	Totale	di cui ripetenti	di cui stranieri
1^	1	6	3	9	0	0	4	1	5	0	0	10	4	14	0	0
2^	1	5	1	6	0	0	7	2	9	0	0	12	3	15	0	0
3^	1	4	6	10	0	0	3	0	3	0	0	7	6	13	0	0
4^	1	5	2	7	0	0	2	1	3	0	0	7	3	10	0	0
5^	1	5	3	8	0	0	5	3	8	0	0	10	6	16	0	0
	5	25	15	40	0	0	21	7	28	0	0	46	22	68	0	0
		<i>Anno precedente</i>		53	23	76	0	0								

Corpo Docenti	TOT	7
di cui in ruolo:		6
non in ruolo:		1
di sostegno:		

Incidenza stranieri : 0,00%

Incidenza non residenti : 32,35%

Provenienza alunni	TOT	22
Caltrano		2
Piovene R.		8

Santorso	7
Torrebelvicino	5

Disabilità e Sostegno

N°Disabili	Ore di sostegno settimanali	N° Docenti/Operatori	Fonti del sostegno

SCUOLA PRIMARIA PARITARIA M. DI CANOSSA – A.S. 2016-2017

Alunni Iscritti

CLASSE	N. Sezioni	MASCHI					FEMMINE					TOTALE GENERALE				
		Residenti	Non res.	Totale	di cui ripetenti	di cui stranieri	Residenti	Non res.	Totale	di cui ripetenti	di cui stranieri	Residenti	Non res.	Totale	di cui ripetenti	di cui stranieri
1^	2	20	2	22	0	4	18	12	30	0	4	38	14	52	0	8
2^	2	18	4	22	0	4	29	0	29	0	6	47	4	51	0	10
3^	2	21	4	25	0	3	14	6	20	0	1	35	10	45	0	4
4^	2	21	2	23	0	3	28	1	29	0	1	49	3	52	0	4
5^	2	18	7	25	0	2	15	5	20	0	4	33	12	45	0	6
	10	98	19	117	0	16	104	24	128	0	16	202	43	245	0	32

Anno precedente	212	40	252	0	31
-----------------	-----	----	-----	---	----

Corpo Docenti	TOT	13
di cui	in ruolo:	9
	non in ruolo:	4
	di sostegno:	

Incidenza stranieri : 13,06%

Incidenza non residenti : 17,55%

Provenienza alunni	TOT	43
	Carrè	1
	Malo	12
	Marano V.	5
	Monte di M.	3
	Piovene R.	3

	Santorso	9
	San Vito di L.	1
	Thiene	1
	Torrebelvicino	2
	Valli del P.	5
	Velo d'Astico	1

Disabilità e Sostegno

N°Disabili	Ore si sostegno settimanali	N° Docenti/Operatori	Fonti del sostegno
1	6	1	SCUOLA

SCUOLA SECONDARIA DI PRIMO GRADO A. FUSINATO – A.S. 2016-2017

Alunni Iscritti

CLASSE	N. Sezioni	MASCHI					FEMMINE					TOTALE GENERALE						
		Residenti	Non res.	Totale	di cui ripetenti	di cui stranieri	Residenti	Non res.	Totale	di cui ripetenti	di cui stranieri	Residenti	Non res.	Totale	di cui ripetenti	di cui stranieri		
1^	6	75	8	83	8	22	61	4	65	1	20	136	12	148	9	42		
2^	6	46	11	57	1	10	62	14	76	1	16	108	25	133	2	26		
3^	6	59	3	62	1	21	75	10	85	3	15	134	13	147	4	36		
	18	180	22	202	10	53	198	28	226	5	51	378	50	428	15	104		
												<i>Anno precedente</i>		383	54	437	14	112

Corpo Docenti	TOT	41
di cui in ruolo:		37
non in ruolo:		4
di sostegno:		3

Incidenza stranieri : 24,30%

Incidenza non residenti : 11,68%

Provenienza alunni	TOT	50
Cassola		1
Catania		1
Cogollo del C.		2
Isola V.		2
Malo		9
Marano V.		10
Monte di M.		3

Piovene R.	1
Santorso	6
San Vito di L.	2
Thiene	1
Torrebelvicino	8
Valli del P.	4

Disabilità e Sostegno

N°Disabili	Ore di sostegno settimanali	N° Docenti/Operatori	Fonti del sostegno
10	66	2 + 1	USP + ULSS

SCUOLA SECONDARIA DI PRIMO GRADO DON A. BATTISTELLA – A.S. 2016-2017

Alunni Iscritti

CLASSE	N. Sezioni	MASCHI					FEMMINE					TOTALE GENERALE				
		Residenti	Non res.	Totale	di cui ripetenti	di cui stranieri	Residenti	Non res.	Totale	di cui ripetenti	di cui stranieri	Residenti	Non res.	Totale	di cui ripetenti	di cui stranieri
1^	4	52	4	56	5	11	44	3	47	1	10	96	7	103	6	21
2^	4	61	0	61	6	6	37	1	38	0	4	98	1	99	6	10
3^	5	50	11	61	7	9	47	3	50	2	9	97	14	111	9	18
	13	163	15	178	18	26	128	7	135	3	23	291	22	313	21	49
		<i>Anno precedente</i>		312	21	333	9	45								

Corpo Docenti	TOT	27
di cui in ruolo:	23	
non in ruolo:	4	
di sostegno:	3	

Incidenza stranieri : 15,65%

Incidenza non residenti : 7,03%

Provenienza alunni	TOT	22
Malo	1	
Monte di M.	2	
San Vito di L.	7	

Torrebelvicino	10
Valli del P.	1
Villaverla	1

Disabilità e Sostegno

N°Disabili	Ore di sostegno settimanali	N° Docenti/Operatori	Fonti del sostegno
6	41	3	USP

SCUOLA SECONDARIA DI PRIMO GRADO P. MARASCHIN – A.S. 2016-2017

Alunni Iscritti

CLASSE	N. Sezioni	MASCHI					FEMMINE					TOTALE GENERALE						
		Residenti	Non res.	Totale	di cui ripetenti	di cui stranieri	Residenti	Non res.	Totale	di cui ripetenti	di cui stranieri	Residenti	Non res.	Totale	di cui ripetenti	di cui stranieri		
1^	7	79	4	83	0	23	68	8	76	0	14	147	12	159	0	37		
2^	5	59	5	64	1	2	60	4	64	0	4	119	9	128	1	6		
3^	6	75	5	80	0	10	65	5	70	1	14	140	10	150	1	24		
	18	213	14	227	1	35	193	17	210	1	32	406	31	437	2	67		
												<i>Anno precedente</i>		373	28	401	5	47

Corpo Docenti	TOT	37
di cui in ruolo:		34
non in ruolo:		3
di sostegno:		3

Incidenza stranieri : 15,33%

Incidenza non residenti : 7,09%

Provenienza alunni	TOT	31
Fara Vic.na		1
Marano V.		1
Piovene R.		3
Santorso		16
Torrebelvicino		8
Valli del P.		1
Velo d'Astico		1

Disabilità e Sostegno

N°Disabili	Ore di sostegno settimanali	N° Docenti/Operatori	Fonti del sostegno
9	54	3 + 1	USP + PROV

LICEO GINNASIO "G. ZANELLA" – A.S. 2016-2017

Alunni Iscritti

CLASSE	N. Sezioni	MASCHI					FEMMINE					TOTALE GENERALE				
		Residenti	Non res.	Totale	di cui ripetenti	di cui stranieri	Residenti	Non res.	Totale	di cui ripetenti	di cui stranieri	Residenti	Non res.	Totale	di cui ripetenti	di cui stranieri
1^	4	12	15	27	1	0	35	52	87	3	8	47	67	114	4	8
2^	5	7	5	12	2	2	31	57	88	0	9	38	62	100	2	11
3^	5	10	11	21	0	1	30	71	101	0	5	40	82	122	0	6
4^	5	8	8	16	0	1	24	66	90	0	1	32	74	106	0	2
5^	4	8	11	19	1	0	36	52	88	0	6	44	63	107	1	6
	23	45	50	95	4	4	156	298	454	3	29	201	348	549	7	33
		<i>Anno precedente</i>		202	356	558	9	34								

Corpo Docenti	TOT	51
di cui in ruolo:	44	
non in ruolo:	7	
di sostegno:	4	

Incidenza stranieri : 6,01%

Incidenza non residenti : 63,39%

Provenienza alunni	TOT	348
Arsiero	9	
Asiago	1	
Breganze	1	
Brogliano	2	
Caltrano	7	
Calvene	2	
Carrè	4	
Chiuppano	1	
Cogollo del C.	13	

Cornedo V.	18
Dueville	1
Isola V.	27
Malo	50
Marano V.	30
Monte di M.	15
Montecchio M.	1
Pedemonte	2
Piovene R.	38

Posina	2
Recoaro T.	5
S. Vito di L.	17
Santorso	15
Sarcedo	2
Thiene	9
Torrebelvicino	24
Treviso	1
Valdagno	22

Valdastico	10
Valli del P.	9
Velo D'Ast.	3
Villaverla	3
Zanè	2
Zugliano	2

Disabilità e Sostegno

N°Disabili	Ore di sostegno settimanali	N° Docenti/Operatori	Fonti del sostegno
7	121	5 + 2	USP + PROV

LICEO SCIENTIFICO "N. TRON" – A.S. 2016-2017

Alunni Iscritti

CLASSE	N. Sezioni	MASCHI					FEMMINE					TOTALE GENERALE				
		Residenti	Non res.	Totale	di cui ripetenti	di cui stranieri	Residenti	Non res.	Totale	di cui ripetenti	di cui stranieri	Residenti	Non res.	Totale	di cui ripetenti	di cui stranieri
1^	9	33	87	120	5	3	38	83	121	0	6	71	170	241	5	9
2^	10	34	94	128	3	2	39	84	123	6	2	73	178	251	9	4
3^	9	37	74	111	5	4	34	72	106	2	3	71	146	217	7	7
4^	8	29	59	88	3	2	27	78	105	1	2	56	137	193	4	4
5^	8	29	55	84	1	0	24	61	85	0	1	53	116	169	1	1
	44	162	369	531	17	11	162	378	540	9	14	324	747	1071	26	25

<i>Anno precedente</i>	337	709	1046	29	25
------------------------	-----	-----	------	----	----

Corpo Docenti		TOT	90
di cui	in ruolo:		79
	non in ruolo:		11
	di sostegno:		1

Incidenza stranieri : 2,33%

Incidenza non residenti : 69,75%

Provenienza alunni		TOT	747
Altavilla Vic.na		1	
Arsiero		7	
Arzignano		6	
Bolzano Vic.		1	
Breganze		2	
Brogliano		8	
Caldogno		7	
Caltrano		15	
Carrè		22	
Castelgomberto		1	

Chiampo	1
Chiuppano	10
Cogollo del C.	21
Cornedo Vic.	29
Dueville	1
Fara V.	6
Gambugliaro	1
Isola V.	45
Lastebasse	1
Legnago VR	1

Lugo di V.	1
Malo	86
Marano V.	46
Mason V.	1
Monte di M.	20
Montecchio P.	2
Monticello	1
Pedemonte	5
Piovene R	44
Recoaro T.	5

Roana	2
Rotzo	3
S. Vito di L.	25
Santorso	59
Sarcedo	5
Sossano	1
Thiene	30
Tonezza	2
Torrebelticino	39
Torri di Quart.	1

Trissino	7
Valdagno	64
Valdastico	9
Valli del P.	28
Velo d'Ast.	11
Vicenza	7
Villaverla	4
Zanè	43
Zugliano	10

Disabilità e Sostegno

N°Disabili	Ore di sostegno settimanali	N° Docenti/Operatori	Fonti del sostegno
1	18	1 + 1	USP

LICEO ARTISTICO "A. MARTINI" – A.S. 2016-2017

Alunni Iscritti

CLASSE	N. Sezioni	MASCHI					FEMMINE					TOTALE GENERALE				
		Residenti	Non res.	Totale	di cui ripetenti	di cui stranieri	Residenti	Non res.	Totale	di cui ripetenti	di cui stranieri	Residenti	Non res.	Totale	di cui ripetenti	di cui stranieri
1^	2	6	10	16	4	2	9	22	31	2	2	15	32	47	6	4
2^	2	8	7	15	0	2	13	17	30	2	3	21	24	45	2	5
3^	2	3	5	8	3	0	14	19	33	2	1	17	24	41	5	1
4^	2	4	8	12	1	1	10	12	22	1	2	14	20	34	2	3
5^	3	4	8	12	0	0	8	24	32	0	0	12	32	44	0	0
	11	25	38	63	8	5	54	94	148	7	8	79	132	211	15	13

Anno precedente	80	145	225	11	14
-----------------	----	-----	-----	----	----

Corpo Docenti	TOT	31
di cui in ruolo:		27
non in ruolo:		4
di sostegno:		3

Incidenza stranieri : 6,16%

Incidenza non residenti : 62,56%

Provenienza alunni

	TOT	132
Arsiero		4
Asiago		4
Caldogno		1
Caltrano		3
Carrè		6
Cesarò		1
Chiuppano		3
Cogollo del C		4
Cornedo V.		1
Fara V.		1
Gallio		1

Isola V.		4
Lastebasse		1
Malo		16
Marano V.		9
Monte di Malo		2
Napoli		1
Pedemonte		1
Piovene R		14
Posina		1
Roana		3
San Vito di L.		6

Santorso		8
Sarcedo		2
Thiene		9
Torrebelv.		8
Trissino		1
Valdagno		3
Valli del P.		3
Zanè		8
Zugliano		3

Disabilità e Sostegno

N°Disabili	Ore di sostegno settimanali	N° Docenti/Operatori	Fonti del sostegno
11	124	5 + 3	USP + ULSS

LICEO SCIENZE UMANE "A. MARTINI" – A.S. 2016-2017

Alunni Iscritti

CLASSE	N. Sezioni	MASCHI					FEMMINE					TOTALE GENERALE				
		Residenti	Non res.	Totale	di cui ripetenti	di cui stranieri	Residenti	Non res.	Totale	di cui ripetenti	di cui stranieri	Residenti	Non res.	Totale	di cui ripetenti	di cui stranieri
1^	3	4	7	11	1	0	23	50	73	4	8	27	57	84	5	8
2^	5	5	9	14	1	1	36	68	104	2	7	41	77	118	3	8
3^	3	0	5	5	0	0	23	41	64	4	3	23	46	69	4	3
4^	5	4	9	13	0	0	26	52	78	0	3	30	61	91	0	3
5^	5	4	10	14	1	0	20	66	86	0	2	24	76	100	1	2
	21	17	40	57	3	1	128	277	405	10	23	145	317	462	13	24
		<i>Anno precedente</i>		162	358	520	15	24								

Corpo Docenti	TOT	43
di cui in ruolo:		41
non in ruolo:		2
di sostegno:		3

Incidenza stranieri : 5,19%

Incidenza non residenti : 68,61%

Provenienza alunni	TOT	317
Altissimo	1	
Arsiero	3	
Asiago	5	
Breganze	1	
Caltrano	4	
Calvene	4	
Carrè	7	
Chiuppano	6	
Cogollo C.	7	
Cornedo V	12	
Dueville	2	

Gallio	1
Isola Vic.	22
Laghi	2
Lastebasse	2
Lugo di V.	5
Malo	33
Marano V.	30
Monte di M.	4
Montecchio P.	2
Pedemonte	2
Piovene R	28

Posina	2
Recoaro T	5
Roana	2
Rotzo	1
S. Vito di L.	6
Santorso	15
Sarcedo	8
Thiene	17
Tonezza	1
Torrebelvicino	24
Valdagno	18

Valdastico	3
Valli del P	6
Velo D'Ast.	4
Vicenza	2
Villaverla	1
Zanè	14
Zugliano	5

Disabilità e Sostegno

N°Disabili	Ore di sostegno settimanali	N° Docenti/Operatori	Fonti del sostegno
8	64	3 + 1	USP + ULSS

ISTITUTO TECNICO INDUSTRIALE "S. DE PRETTO" – A.S. 2016-2017

Alunni Iscritti

CLASSE	N. Sezioni	MASCHI					FEMMINE					TOTALE GENERALE				
		Residenti	Non res.	Totale	di cui ripetenti	di cui stranieri	Residenti	Non res.	Totale	di cui ripetenti	di cui stranieri	Residenti	Non res.	Totale	di cui ripetenti	di cui stranieri
1^	9	55	127	182	19	15	20	39	59	1	2	75	166	241	20	17
2^	9	45	96	141	11	8	10	25	35	0	2	55	121	176	11	10
3^	8	50	119	169	11	13	13	25	38	1	3	63	144	207	12	16
4^	8	37	120	157	8	5	10	39	49	0	2	47	159	206	8	7
5^	7	48	80	128	0	5	13	16	29	0	2	61	96	157	0	7
	41	235	542	777	49	46	66	144	210	2	11	301	686	987	51	57
		<i>Anno precedente</i>		262	661	923	58	52								

Corpo Docenti	TOT	114
di cui in ruolo:		96
non in ruolo:		18
di sostegno:		2

Incidenza stranieri : 5,78%

Incidenza non residenti : 69,50%

Provenienza alunni	TOT	686
Altissimo	2	
Arsiero	16	
Breganze	1	
Brogliano	2	
Caltrano	10	
Calvene	5	
Carrè	6	
Castelgomberto	2	
Chiuppano	9	
Cogollo del C	39	

Cornedo V.	19
Costabissara	1
Fara V.	4
Isola V.	39
Lastebasse	2
Lugo di V.	4
Malo	82
Marano V.	79
Monte di M.	21
Mori TN	1

Pedemonte	5
Piovene R.	49
Posina	4
Recoaro T	9
Roana	3
Rotzo	1
San Vito di L.	21
Santorso	45
Sarcedo	9
Thiene	19

Tonezza	8
Torrebelv.	52
Trissino	5
Valdagno	31
Valdastico	4
Valli del P	28
Velo D'Ast.	16
Villaverla	1
Zanè	24
Zugliano	8

Disabilità e Sostegno

N°Disabili	Ore di sostegno settimanali	N° Docenti/Operatori	Fonti del sostegno
5	47	2 + 1	USP + ULSS

ISTITUTO TECNICO COMMERCIALE "L.E V. PASINI" – I.T.C. – A.S. 2016-2017

SETT. ECONOMICO – TURISMO – AMM. FIN. E MARKETING – SIS. INF. AZIENDALI – REL. INT. PER IL MARKETING

Alunni Iscritti

CLASSE	N. Sezioni	MASCHI					FEMMINE					TOTALE GENERALE				
		Residenti	Non res.	Totale	di cui ripetenti	di cui stranieri	Residenti	Non res.	Totale	di cui ripetenti	di cui stranieri	Residenti	Non res.	Totale	di cui ripetenti	di cui stranieri
1^	5	15	30	45	1	8	32	63	95	10	8	47	93	140	11	16
2^	6	19	26	45	5	4	25	57	82	9	8	44	83	127	14	12
3^	5	16	22	38	2	1	11	60	71	2	8	27	82	109	4	9
4^	5	16	13	29	2	2	19	61	80	2	5	35	74	109	4	7
5^	5	8	16	24	2	1	23	48	71	0	6	31	64	95	2	7
	26	74	107	181	12	16	110	289	399	23	35	184	396	580	35	51

<i>Anno precedente</i>	178	407	585	19	51
------------------------	-----	-----	-----	----	----

Corpo Docenti		TOT	78
di cui	in ruolo:		74
	non in ruolo:		4
	di sostegno:		1

totale docenti economico/tecnico

Incidenza stranieri : 8,79%

Incidenza non residenti : 68,28%

Provenienza		TOT	396
Arsiero		11	
Brogliano		1	
Caltrano		17	
Carrè		5	
Chiuppano		2	
Cogollo del C		24	
Dueville		1	
Isola V.		31	
Laghi		1	
Lastebasse		3	

Malo	62
Marano V.	42
Monte di M.	18
Pedemonte	3
Piovene R	28
Posina	2
Recoaro T.	3
Santorso	37
San Vito di L.	26
Thiene	2

Tonezza	1
Torrebelv.	38
Valdagno	2
Valdastico	2
Valli del P.	14
Velo D'Ast.	10
Zanè	10

Disabilità e Sostegno

N°Disabili	Ore di sostegno settimanali	N° Docenti/Operatori	Fonti del sostegno

ISTITUTO TECNICO COMMERCIALE "L.E V. PASINI" - corsi settore tecnologico/costruzione ambiente e territorio – A.S. 2016-2017

Alunni Iscritti

CLASSE	N. Sezioni	MASCHI					FEMMINE					TOTALE GENERALE				
		Residenti	Non res.	Totale	di cui ripetenti	di cui stranieri	Residenti	Non res.	Totale	di cui ripetenti	di cui stranieri	Residenti	Non res.	Totale	di cui ripetenti	di cui stranieri
1^	2	10	19	29	3	4	2	8	10	1	1	12	27	39	4	5
2^	2	12	19	31	3	3	0	11	11	0	0	12	30	42	3	3
3^	2	4	12	16	1	0	2	6	8	0	0	6	18	24	1	0
4^	2	7	12	19	1	1	3	5	8	0	1	10	17	27	1	2
5^	2	11	17	28	4	2	2	8	10	0	1	13	25	38	4	3
	10	44	79	123	12	10	9	38	47	1	3	53	117	170	13	13
						<i>Anno precedente</i>						53	134	187	3	14

Corpo Docenti	TOT	78	totale docenti economico/tecnico
di cui in ruolo:		74	
non in ruolo:		4	
di sostegno:		1	

Incidenza stranieri : 7,65%

Incidenza non residenti : 68,82%

Provenienza	TOT	117
Arsiero	3	
Brogliano	1	
Caltrano	6	
Chiuppano	1	
Cornedo	8	
Fara V.	1	
Isola V.	4	
Lastebasse	1	

Malo	19
Marano V.	8
Monte di M.	7
Pedemonte	1
Piovene	12
Recoaro T.	4
Roana	1
S. Vito di L.	7

Santorso	8
Torrebelvicino	4
Valdagno	11
Valdastico	2
Valli del P.	7
Velo d'Astico	1

Disabilità e Sostegno

N°Disabili	Ore di sostegno settimanali	N° Docenti/Operatori	Fonti del sostegno
3	36	2	UST

ISTITUTO PROFESSIONALE "G.B. GARBIN" – A.S. 2016-2017

SETTORE "INDUSTRIA E ARTIGIANATO"

Alunni Iscritti

CLASSE	N. Sezioni	MASCHI					FEMMINE					TOTALE GENERALE				
		Residenti	Non res.	Totale	di cui ripetenti	di cui stranieri	Residenti	Non res.	Totale	di cui ripetenti	di cui stranieri	Residenti	Non res.	Totale	di cui ripetenti	di cui stranieri
1^	2	10	33	43	9	17	0	1	1	1	0	10	34	44	10	17
2^	3	12	51	63	6	10	0	0	0	0	0	12	51	63	6	10
3^	4	15	57	72	2	9	0	2	2	0	0	15	59	74	2	9
4^	5	26	70	96	1	13	1	0	1	0	0	27	70	97	1	13
5^	5	22	68	90	10	11	0	0	0	0	0	22	68	90	10	11
	19	85	279	364	28	60	1	3	4	1	0	86	282	368	29	60

Anno precedente dato cumulativo riportato nella scheda "servizi"

Corpo Docenti

TOT	
di cui	in ruolo:
	non in ruolo:
	di sostegno:

Dato riportato nella scheda "servizi"

Incidenza stranieri : 16,30%

Incidenza non residenti : 76,63%

Provenienza

TOT	
Arsiero	
Asiago	
Brogliano	
Caltrano	
Carrè	
Chiuppano	
Cogollo del C	
Cornedo V.	
Dueville	
Francoforte	

Dato riportato nella scheda "servizi"

Isola V.	
Malo	
Marano V.	
Monte di M.	
Pedemonte	
Piovene R	
Posina	
Recoaro T.	
San Vito L.	
Santorso	

Sarcedo	
Thiene	
Tonezza	
Torrebelvic.	
Valdagno	
Valdastico	
Valli del P.	
Velo d'Astico	
Villaverla	
Zanè	

Disabilità e Sostegno

Dato riportato nella scheda "servizi"

N°Disabili	Ore di sostegno settimanali	N° Docenti/Operatori	Fonti del sostegno

ISTITUTO PROFESSIONALE "G.B. GARBIN" – A.S. 2016-2017

SETTORE “SERVIZI”

Alunni Iscritti

CLASSE	N. Sezioni	MASCHI					FEMMINE					TOTALE GENERALE				
		Residenti	Non res.	Totale	di cui ripetenti	di cui stranieri	Residenti	Non res.	Totale	di cui ripetenti	di cui stranieri	Residenti	Non res.	Totale	di cui ripetenti	di cui stranieri
1^	3	8	11	19	3	3	21	32	53	4	15	29	43	72	7	18
2^	4	6	16	22	1	3	20	48	68	0	12	26	64	90	1	15
3^	4	13	12	25	0	5	20	39	59	0	7	33	51	84	0	12
4^	3	8	6	14	0	4	13	24	37	0	9	21	30	51	0	13
5^	2	9	8	17	0	3	13	22	35	0	8	22	30	52	0	11
	16	44	53	97	4	18	87	165	252	4	51	131	218	349	8	69

<i>Anno precedente</i>	234	537	771	47	135
------------------------	-----	-----	-----	----	-----

Corpo Docenti	TOT	89
di cui	in ruolo:	57
	non in ruolo:	32
	di sostegno:	10

Incidenza stranieri : 19,77%

Incidenza non residenti : 62,46%

Provenienza	TOT	500
Arsiero		12
Asiago		1
Brogliano		1
Caltrano		4
Carrè		5
Chiuppano		1
Cogollo del C		15
Cornedo V.		3
Dueville		1
Francoforte		1

Isola V.	47
Malo	82
Marano V.	49
Monte di M.	15
Pedemonte	5
Piovene R	37
Posina	5
Recoaro T.	6
San Vito L.	20
Santorso	49

Sarcedo	1
Thiene	5
Tonezza	1
Torrebelvic.	50
Valdagno	12
Valdastico	7
Valli del P.	27
Velo d'Astico	22
Villaverla	1
Zanè	15

Disabilità e Sostegno

N°Disabili	Ore di sostegno settimanali	N° Docenti/Operatori	Fonti del sostegno
24	167	9 + 2	USP + ANFAS

CENTRO DI FORMAZIONE PROFESSIONALE "CNOS-FAP SALESIANI" – A.S. 2016-2017

Alunni Iscritti

CLASSE	N. Sezioni	MASCHI					FEMMINE					TOTALE GENERALE				
		Residenti	Non res.	Totale	di cui ripetenti	di cui stranieri	Residenti	Non res.	Totale	di cui ripetenti	di cui stranieri	Residenti	Non res.	Totale	di cui ripetenti	di cui stranieri
1^	3	16	40	56	15	10	5	12	17	2	3	21	52	73	17	13
2^	3	8	39	47	4	3	2	18	20	2	2	10	57	67	6	5
3^	3	7	33	40	2	4	3	18	21	3	4	10	51	61	5	8
4^	1	1	9	10	0	0	1	7	8	0	0	2	16	18	0	0
	10	32	121	153	21	17	11	55	66	7	9	43	176	219	28	26

<i>Anno precedente</i>	35	171	206	27	25
------------------------	----	-----	-----	----	----

Corpo Docenti	TOT	21
di cui	in ruolo:	15
	non in ruolo:	6
	di sostegno:	0

Incidenza stranieri : 11,87%

Incidenza non residenti : 80,37%

Provenienza	TOT	176
Arcugnano	2	
Arsiero	5	
Arzignano	1	
Brogliano	1	
Caldogno	2	
Caltrano	4	
Carrè	2	
Castelgomberto	1	
Chiuppano	2	
Cogollo del C	7	

Cornedo V	13
Dueville	1
Fara V.	1
Isola V.	5
Malo	32
Marano V.	9
Molvena	1
Monte di M.	8
Montecchio Pr.	1
Monticello C.	1

Pedemonte	2
Pianezze	1
Piovene R	12
Posina	1
Recoaro T	2
San Vito L.	5
Santorso	9
Thiene	3
Tonezza	1
Torrebelv.	10

Trissino	2
Valdagno	14
Valdastico	3
Valli del P.	5
Velo D'Ast.	4
Zanè	1
Zugliano	2

Disabilità e Sostegno

N°Disabili	Ore di sostegno settimanali	N° Docenti	Fonti del sostegno
21	non quantificabili	personale della scuola	

FORMAZIONE ALTO VICENTINO - DISKOS - DISCIPLINE DELLA COMUNICAZIONE - A.S. 2016-2017

Alunni Iscritti

CLASSE	N. Sezioni	MASCHI					FEMMINE					TOTALE GENERALE				
		Residenti	Non res.	Totale	di cui ripetenti	di cui stranieri	Residenti	Non res.	Totale	di cui ripetenti	di cui stranieri	Residenti	Non res.	Totale	di cui ripetenti	di cui stranieri
1^	1	1	3	4	0	0	1	7	8	0	0	2	10	12	0	0
2^	1	2	2	4	0	0	3	7	10	0	1	5	9	14	0	1
	2	3	5	8	0	0	4	14	18	0	1	7	19	26	0	1
<i>Anno precedente</i>												9	17	26	0	0

Corpo Docenti	TOT	11
di cui in ruolo:		0
non in ruolo:		11
di sostegno:		0

incarico di consulenza professionale

Incidenza stranieri : 3,85%

Incidenza non residenti : 73,08%

Provenienza	TOT	19
Chiampo		1
Cornedo Vic.		2
Lugo di V.		2
Meledo di Sar.		1

Recoaro T.	1
Santorso	1
S. Vito di L.	1
Thiene	1

Velo D'Ast.	3
Vicenza	3
Zanè	3

Disabilità e Sostegno

N°Disabili	Ore di Sostegno Complessive	N° Docenti	Fonti del sostegno
0	0	0	

Dettaglio per ogni scuola a.s. 2016/2017:
I) INFANZIA

TIPO SCUOLA	infanzia statali				infanzia paritarie						TOTALE
	SS. Trinità	A. Rossi	S.Maria del Pornaro	Cà Trenta	Sacro Cuore	Maria Immacolata	S. Domenico Savio	Maddalena di Canossa	Cuore Immacolato di Maria	San Giorgio	SCUOLE INFANZIA
Infanzia [3/5] anni											
<i>Tot. alunni</i>	146	55	33	116	100	135	105	124	115	96	1.025
<i>di cui NON residenti</i>	8	4	13	21	14	11	2	22	44	19	158
<i>Tot. sezioni (nb: miste x età)</i>	6	3	2	5	5	5	4	5	4	4	43

	Statali	Paritarie
<i>Tot. alunni</i>	350	675
<i>di cui NON residenti</i>	46	112
<i>Tot. sezioni (nb: miste x età)</i>	16	27

Dettaglio per ogni scuola a.s. 2016/2017:

II) PRIMARIE

	TIPO SCUOLA	Primaria										TOTALE
	NOME SCUOLA	Rosmini	G.B. Cipani	Marconi	V. Da Feltre	D. Gnocchi	Giovanni XXIII	A.Palladio	S.Benedetto	Don Milani	parificata Maddalena di Canossa	SCUOLE PRIMARIE
1 [^]	Tot. alunni	47	31		31	51	14	68	61	39	52	394
	di cui NON residenti	2	3		7	3	4	4	4	11	14	52
	sezioni	2	2		2	2	1	4	3	2	2	20
2 [^]	Tot. alunni	56	20		28	53	15	77	51	36	51	387
	di cui NON residenti	4	2		6	0	3	4	2	3	4	28
	sezioni	3	1		2	2	1	4	2	2	2	19
3 [^]	Tot. alunni	39	28	18	17	50	13	76	65	27	45	378
	di cui NON residenti	4	2	1	5	3	6	7	3	4	10	45
	sezioni	2	2	1	1	2	1	4	3	2	2	20
4 [^]	Tot. alunni	42	16	20	23	49	10	62	61	37	52	372
	di cui NON residenti	3	1	2	1	2	3	4	2	6	3	27
	sezioni	2	1	1	1	2	1	3	3	2	2	18
5 [^]	Tot. alunni	54	19	19	18	67	16	74	52	30	45	394
	di cui NON residenti	7	3	0	3	6	6	0	4	7	12	48
	sezioni	3	1	1	1	3	1	3	3	2	2	20
TOTALE Scuola	Tot. alunni	238	114	57	117	270	68	357	290	169	245	1.925
	di cui NON residenti	20	11	3	22	14	22	19	15	31	43	200
	sezioni	12	7	3	7	11	5	18	14	10	10	97

Dettaglio per ogni scuola a.s. 2016/2017:
III) SECONDARIE DI 1^ GRADO

	TIPO SCUOLA	Secondaria di 1° grado			TOTALE
		P. Maraschin	Don Battistella	A. Fusinato	SCUOLE
	NOME SCUOLA				
1^	Tot. alunni	159	103	148	410
	di cui NON residenti	12	7	12	31
	sezioni	7	4	6	17
2^	Tot. alunni	128	99	133	360
	di cui NON residenti	9	1	25	35
	sezioni	5	4	6	15
3^	Tot. alunni	150	111	147	408
	di cui NON residenti	10	14	13	37
	sezioni	6	5	6	17
TOTALE Scuola	Tot. alunni	437	313	428	1.178
	di cui NON residenti	31	22	50	103
	sezioni	18	13	18	49

Dettaglio per ogni scuola a.s. 2016/2017:
IV) SECONDARIE DI 2^ GRADO

TIPO SCUOLA	Liceo Classico Linguistico	Liceo Scientifico	Liceo Artistico	Liceo Sociale	Istituto Tecnico Commerciale		Istituto Tecnico Industriale	Istituto Profess. Industria Artigianato e Commercio	Centro di Formazione Profess.	FAV DISKOS	TOTALE							
					G. Zanella	N. Tron					A. Martini Artistico	A. Martini Scienze Umane	F.Ili Pasini Settore Commerciale	F.Ili Pasini Settore tecnologico/costruz. Ambiente e territorio	S. De Pretto	G.B. Garbin	CNOS FAP	SCUOLE
1^	Tot. alunni	114	241	47	84	140	39	241	116	73	12	1.107						
	di cui NON residenti	67	170	32	57	93	27	166	77	52	10	751						
	sezioni	4	9	2	3	5	2	9	5	3	1	43						
2^	Tot. alunni	100	251	45	118	127	42	176	153	67	14	1.093						
	di cui NON residenti	62	178	24	77	83	30	121	115	57	9	756						
	sezioni	5	10	2	5	6	2	9	7	3	1	50						
3^	Tot. alunni	122	217	41	69	109	24	207	158	61		1.008						
	di cui NON residenti	82	146	24	46	82	18	144	110	51		703						
	sezioni	5	9	2	3	5	2	8	8	3		45						
4^	Tot. alunni	106	193	34	91	109	27	206	148	18		932						
	di cui NON residenti	74	137	20	61	74	17	159	100	16		658						
	sezioni	5	8	2	5	5	2	8	8	1		44						
5^	Tot. alunni	107	169	44	100	95	38	157	142			852						
	di cui NON residenti	63	116	32	76	64	25	96	98			570						
	sezioni	4	8	3	5	5	2	7	7			41						
TOTALE Scuola	Tot. alunni	549	1071	211	462	580	170	987	717	219	26	4.992						
	di cui NON residenti	348	747	132	317	396	117	686	500	176	19	3.438						
	sezioni	23	44	11	21	26	10	41	35	10	2	223						

PARTE SECONDA

ANALISI TEMATICHE

4. Provenienze alunni non residenti per grado di scuola a.s. 2016/2017

I) INFANZIA

Provenienza	PARITARIE						STATALI				TOT	% di non residenti in base al paese di provenienza
	Scuola dell'infanzia Cuore Immacolato di Maria - Giavenale	Scuola dell'infanzia Maria Immacolata - Santa Croce	Scuola dell'infanzia S. Giorgio - Poleo	Scuola dell'infanzia Maddalena di Canossa	Scuola dell'infanzia Sacro Cuore - Stadio	Scuola dell'infanzia S. Domenico Savio - Magrè	Scuola dell'infanzia A. Rossi	Scuola dell'infanzia Ca' Trenta	Scuola dell'infanzia SS. Trinità	Scuola dell'infanzia S. M. del Pomaro		
Breganze		1									1	0,63%
Cogollo del Cengio		1									1	0,63%
Dueville								1			1	0,63%
Folgaria							1				1	0,63%
Isola Vicentina									1		1	0,63%
Malo	10	2	1	6	1			2		1	23	14,56%
Marano Vic.no	16	2				1		1			20	12,66%
Monte di Malo					2			2			4	2,53%
Montegalda					1						1	0,63%
Piovene Rocchette					2	1				1	4	2,53%
S. Ferdinando					1						1	0,63%
S. Tomio di Malo					1						1	0,63%
S. Vito di Leguzzano	5	1	2	3		1		10			22	13,92%
Santorso	6	3	3	2	1	1	1		5	11	33	20,89%
Thiene	2		1	1	1	1		1			6	3,80%
Torrebelvicino	3	1	12	2	8		2	2	1		31	19,62%
Valdagno								1			1	0,63%
Valli del Pasubio				1				1			2	1,27%
Zanè	2				1					1	4	2,53%
Tot. non residenti	44	11	19	22	14	2	4	21	8	13	158	100,00%
Tot. alunni	115	135	96	124	100	105	55	116	146	33	1.025	

% Incidenza alunni non residenti per scuola	38,26%	8,15%	19,79%	17,74%	14,00%	1,90%	7,27%	18,10%	5,48%	39,39%	15,41%
---	---------------	--------------	---------------	---------------	---------------	--------------	--------------	---------------	--------------	---------------	---------------

 Scuola con maggiore incidenza non residenti

4. Provenienze alunni non residenti per grado di scuola a.s. 2016/2017

II) PRIMARIE

Provenienza	Scuola primaria Cipani	Scuola primaria Rosmini	Scuola primaria Marconi	Scuola primaria Don Gnocchi	Scuola primaria V. Da Feltre	Scuola primaria S. Benedetto	Scuola primaria Don Milani	Scuola primaria Palladio	Scuola primaria parificata M. Canossa	Scuola primaria Giovanni XXIII	TOT	% di non residenti in base al paese di provenienza
Arsiero							2				2	1,00%
Bergamo				1							1	0,50%
Caltrano										2	2	1,00%
Carrè									1		1	0,50%
Fara Vicentina		1									1	0,50%
Folgaria		1									1	0,50%
Isola Vicentina	1			1				1			3	1,50%
Malo	1	1		1	9		2		12		26	13,00%
Marano Vicentino				1	6		1	2	5		15	7,50%
Monte di Malo				1	2		3		3		9	4,50%
Piovene Rocchette							1	1	3	8	13	6,50%
S. Vito di L.	1			3	1	7	21	1	1		35	17,50%
Santorso		2				1		12	9	7	31	15,50%
Sovizzo								1			1	0,50%
Thiene				1					1		2	1,00%
Torrebelvicino	6	13	2	3	4	7	1		2	5	43	21,50%
Valli del Pasubio		1	1	1				1	5		9	4,50%
Velo D'Astico	2								1		3	1,50%
Vicenza				1							1	0,50%
Zanè		1									1	0,50%
Tot non residenti	11	20	3	14	22	15	31	19	43	22	200	100,00%
Tot. alunni	114	238	57	270	117	290	169	357	245	68	1.925	

Incidenza alunni non residenti per scuola	9,65%	8,40%	5,26%	5,19%	18,80%	5,17%	18,34%	5,32%	17,55%	32,35%	10,39%
---	-------	-------	-------	-------	--------	-------	--------	-------	--------	--------	--------

Scuola con maggiore incidenza non residenti

4. Provenienze studenti non residenti per grado di scuola a.s. 2016/2017
III) SECONDARIE 1^ GRADO

Provenienza	Scuola secondaria di 1° grado A. Fusinato	Scuola secondaria di 1° grado Battistella	Scuola secondaria di 1° grado Maraschin	TOT	% di non residenti in base al paese di provenienza
Cassola	1			1	1,0%
Catania	1			1	1,0%
Cogollo del Cengio	2			2	1,9%
Fara Vicentina			1	1	1,0%
Isola Vicentina	2			2	1,9%
Malo	9	1		10	9,7%
Marano Vicentino	10		1	11	10,7%
Monte di Malo	3	2		5	4,9%
Piovene Rocchette	1		3	4	3,9%
S. Vito di Leguzzano	2	7		9	8,7%
Santorso	6		16	22	21,4%
Thiene	1			1	1,0%
Torrebelvicino	8	10	8	26	25,2%
Valli del Pasubio	4	1	1	6	5,8%
Velo d'Astico			1	1	1,0%
Villaverla		1		1	1,0%
Tot non residenti	50	22	31	103	100,0%

Tot. alunni	428	313	437	1.178
--------------------	-----	-----	-----	--------------

Incidenza alunni non residenti per scuola	11,68%	7,03%	7,09%	8,74%
--	---------------	-------	-------	-------

 Scuola con maggiore incidenza non residenti

4. Provenienze studenti non residenti per grado di scuola a.s. 2016/2017

IV) SECONDARIE DI 2^ GRADO

Provenienza	Liceo Ginnasio Linguistico Zanella	Liceo Scientifico Tron	Liceo Artistico Martini	Liceo Scienze Umane Martini	ITIS De Pretto	ITC Pasini	ITC Tecn.-cat Pasini	IPSIA I.P.C. E Socio San. Garbin	CFP Salesiani	FAV DISKOS	TOT	% di non residenti in base al paese di provenienza
Altavilla		1									1	0,03%
Altissimo				1	2						3	0,09%
Arcugnano									2		2	0,06%
Arsiero	9	7	4	3	16	11	3	12	5		70	2,04%
Arzignano		6							1		7	0,20%
Asiago	1		4	5				1			11	0,32%
Bolzano Vic.		1									1	0,03%
Breganze	1	2		1	1						5	0,15%
Brogliano	2	8			2	1	1	1	1		16	0,47%
Caldogno		7	1						2		10	0,29%
Caltrano	7	15	3	4	10	17	6	4	4		70	2,04%
Calvene	2			4	5						11	0,32%
Carrè	4	22	6	7	6	5		5	2		57	1,66%
Castelgomberto		1			2				1		4	0,12%
Cesarò ME			1								1	0,03%
Chiampo		1								1	2	0,06%
Chiuppano	1	10	3	6	9	2	1	1	2		35	1,02%
Cogollo del Cengio	13	21	4	7	39	24		15	7		130	3,78%
Cornedo Vic.	18	29	1	12	19		8	3	13	2	105	3,05%
Costabissara					1						1	0,03%
Dueville	1	1		2		1		1	1		7	0,20%
Fara V.		6	1		4		1		1		13	0,38%
Francoforte								1			1	0,03%
Gallio			1	1							2	0,06%
Gambugliaro		1									1	0,03%
Isola V.	27	45	4	22	39	31	4	47	5		224	6,52%
Laghi				2		1					3	0,09%
Lastebasse		1	1	2	2	3	1				10	0,29%
Legnago VR		1									1	0,03%
Lugo di Vic.		1		5	4					2	12	0,35%
Malo	50	86	16	33	82	62	19	82	32		462	13,44%
Marano V.	30	46	9	30	79	42	8	49	9		302	8,78%
Mason V.		1									1	0,03%
Meledo di S.										1	1	0,03%
Molvena									1		1	0,03%
Monte di Malo	15	20	2	4	21	18	7	15	8		110	3,20%
Montecchio M.	1										1	0,03%
Montecchio P.		2		2					1		5	0,15%
Monticello C.		1							1		2	0,06%

Mori TN					1						1	0,03%
Napoli			1								1	0,03%
Pedemonte	2	5	1	2	5	3	1	5	2		26	0,76%
Pianezze										1	1	0,03%
Piovene R.	38	44	14	28	49	28	12	37	12		262	7,62%
Posina	2		1	2	4	2		5	1		17	0,49%
Recoaro Terme	5	5		5	9	3	4	6	2	1	40	1,16%
Roana		2	3	2	3		1				11	0,32%
Rotzo		3		1	1						5	0,15%
S. Vito di Leg.	17	25	6	6	21	26	7	20	5	1	134	3,90%
Santorso	15	59	8	15	45	37	8	49	9	1	246	7,16%
Sarcedo	2	5	2	8	9			1			27	0,79%
Sossano		1									1	0,03%
Thiene	9	30	9	17	19	2		5	3	1	95	2,76%
Tonezza		2		1	8	1		1	1		14	0,41%
Torrebelvicino	24	39	8	24	52	38	4	50	10		249	7,24%
Torri di Q.		1									1	0,03%
Treviso	1										1	0,03%
Trissino		7	1		5				2		15	0,44%
Valdagno	22	64	3	18	31	2	11	12	14		177	5,15%
Valdastico	10	9		3	4	2	2	7	3		40	1,16%
Valli del P.	9	28	3	6	28	14	7	27	5		127	3,69%
Velo d'Astico	3	11		4	16	10	1	22	4	3	74	2,15%
Vicenza		7		2						3	12	0,35%
Villaverla	3	4		1	1			1			10	0,29%
Zanè	2	43	8	14	24	10		15	1	3	120	3,49%
Zugliano	2	10	3	5	8				2		30	0,87%
Tot Non Residenti	348	747	132	317	686	396	117	500	176	19	3.438	100,00%
Tot Alunni	549	1071	211	462	987	580	170	717	219	26	4.992	

Incidenza Alunni Non Residenti per scuola	63,39%	69,75%	62,56%	68,61%	69,50%	68,28%	68,82%	69,74%	80,37%	73,08%	68,87%
---	--------	--------	--------	--------	--------	--------	--------	--------	--------	--------	--------

Scuola con maggior incidenza di non residenti

Riepilogo complessivo provenienze popolazione scolastica A.S. 2016/2017

Provenienza	Infanzia	Primarie	Sec I [^]	Sec. II [^]	Totale	%
Altavilla				1	1	0,03%
Altissimo				3	3	0,08%
Arcugnano				2	2	0,05%
Arsiero		2		70	72	1,85%
Arzignano				7	7	0,18%
Asiago				11	11	0,28%
Bergamo		1			1	0,03%
Bolzano Vic.				1	1	0,03%
Breganze	1			5	6	0,15%
Brogliano				16	16	0,41%
Caldogno				10	10	0,26%
Caltrano		2		70	72	1,85%
Calvene				11	11	0,28%
Carrè		1		57	58	1,49%
Cassola			1		1	0,03%
Castelgomberto				4	4	0,10%
Catania			1		1	0,03%
Cesarò ME				1	1	0,03%
Chiampo				2	2	0,05%
Chiuppano				35	35	0,90%
Cogollo del Cengio	1		2	130	133	3,41%
Cornedo Vic.				105	105	2,69%
Costabissara				1	1	0,03%
Dueville	1			7	8	0,21%
Fara V.		1	1	13	15	0,38%
Folgaria	1	1			2	0,05%
Francoforte				1	1	0,03%
Gallio				2	2	0,05%
Gambugliaro				1	1	0,03%
Isola V.	1	3	2	224	230	5,90%
Laghi				3	3	0,08%
Lastebasse				10	10	0,26%
Legnago VR				1	1	0,03%
Lugo di Vicenza				12	12	0,31%
Malo	24	26	10	462	522	13,39%
Marano V.	20	15	11	302	348	8,93%
Mason V,				1	1	0,03%
Meledo di S.				1	1	0,03%
Molvena				1	1	0,03%
Monte di Malo	4	9	5	110	128	3,28%
Montegalda	1				1	0,03%
Montecchio M.				1	1	0,03%
Montecchio P.				5	5	0,13%
Monticello C.				2	2	0,05%
Mori TN				1	1	0,03%
Mozzagrogna					0	0,00%
Napoli				1	1	0,03%
Pedemonte				26	26	0,67%
Pianezze				1	1	0,03%
Piovene R.	4	13	4	262	283	7,26%
Posina				17	17	0,44%
Recoaro Terme				40	40	1,03%

Roana				11	11	0,28%
Rotzo				5	5	0,13%
S. Ferdinando	1				1	0,03%
S. Vito di Leg.	22	35	9	134	200	5,13%
Santorso	33	31	22	246	332	8,52%
Sarcedo				27	27	0,69%
Sossano				1	1	0,03%
Sovizzo		1			1	0,03%
Thiene	6	2	1	95	104	2,67%
Tonezza				14	14	0,36%
Torrebelvicino	31	43	26	249	349	8,95%
Torri di Q.				1	1	0,03%
Treviso				1	1	0,03%
Trissino				15	15	0,38%
Valdagno	1			177	178	4,57%
Valdastico				40	40	1,03%
Valli del P.	2	9	6	127	144	3,69%
Velo d'Astico		3	1	74	78	2,00%
Vicenza		1		12	13	0,33%
Villaverla			1	10	11	0,28%
Zanè	4	1		120	125	3,21%
Zugliano				30	30	0,77%
TOTALE	158	200	103	3.438	3.899	100,00%

6. Provenienze alunni stranieri per tipo di scuola a.s. 2016/2017

Nazione di provenienza	PARITARIE						STATALI				TOT	%
	Scuola dell'infanzia Cuore Immacolato di Maria - Giavenale	Scuola dell'infanzia Maria Immacolata - Santa Croce	Scuola dell'infanzia S. Giorgio - Poleo	Scuola Dell'infanzia Maddalena di Canossa	Scuola dell'infanzia Sacro Cuore - Stadio	Scuola dell'infanzia S. Domenico Savio - Magrè	Scuola dell'infanzia A. Rossi	Scuola dell'infanzia Ca' Trenta	Scuola dell'infanzia SS. Trinità	Scuola dell'infanzia S. M. del Pomaro		
Albania		4	2	6					2		14	7,04%
Algeria		1		1							2	1,01%
America									1		1	0,50%
Argentina						1					1	0,50%
Bangladesh		2				2					4	2,01%
Bosnia Erzegovina		4	1	1		1		1	6		14	7,04%
Burkinabè									3		3	1,51%
Cina				3		1	1				5	2,51%
Croazia									1		1	0,50%
Eritrea				2							2	1,01%
Etiopia				1							1	0,50%
Filippine									1		1	0,50%
Gambia		1									1	0,50%
Ghana		1	1	2		1	7	1	2		15	7,54%
India						1					1	0,50%
Kosovo		1						1	1		3	1,51%
Lituania			1								1	0,50%
Macedonia		1				1		1	3		6	3,02%
Marocco		1	1	2	1	3	7	1	8		24	12,06%
Moldavia		2		3	3	1			3		12	6,03%
Nigeria				3	1	1	2	1			8	4,02%
Pakistan		1									1	0,50%
Rep. Dominicana				1							1	0,50%
Romania		15		14	2	3	1	1	5		41	20,60%
Senegal		1		2		1			3		7	3,52%
Serbia		9		3			5	1	3		21	10,55%
Sri Lanka						1			1		2	1,01%
Tunisia				1	1		1		1		4	2,01%
Vietnam				1					1		2	1,01%
Tot Stranieri	0	44	6	46	8	18	25	7	45	0	199	100,00%

Tot Alunni	115	135	96	124	100	105	55	116	146	33	1.025
Incidenza Alunni Stranieri per scuola	0,00%	32,59%	6,25%	37,10%	8,00%	17,14%	45,45%	6,03%	30,82%	0,00%	19,41%

Scuola con maggiore incidenza alunni stranieri

6. Provenienze alunni stranieri per tipo di scuola a.s. 2016/2017

Nazione di provenienza	Scuola primaria "G.B. Cipani"	Scuola primaria Rosmini	Scuola primaria Marconi	Scuola primaria Don Gnocchi	Scuola primaria V. Da Feltrè	Scuola primaria S. Benedetto	Scuola primaria Don Milani	Scuola primaria Palladio	Scuola primaria parificata M. Canossa	Scuola primaria Giovanni XXIII	TOT	%
Afghanistan									1		1	0,24%
Albania		2		1				5			8	1,96%
Algeria		2		4				1			7	1,71%
Argentina						1					1	0,24%
Bangladesh		7	10	11		1		1			30	7,33%
Bengala								4			4	0,98%
Bosnia Erzegovina	1	4	1	9		2	3	4	1		25	6,11%
Brasile								1			1	0,24%
Burkina			1			1		3			5	1,22%
Cambogia		1									1	0,24%
Cina			2	3					5		10	2,44%
Croazia		1		3		2	1		1		8	1,96%
Egitto		1						1			2	0,49%
Eritrea									1		1	0,24%
Filippine						1					1	0,24%
Ghana		7	4	7		4	1	5	1		29	7,09%
India				2				1			3	0,73%
Iraq				1							1	0,24%
Kosovo				4				1			5	1,22%
Macedonia		6	3	5		2	2	9			27	6,60%
Marocco	1	6	4	4		13		11			39	9,54%
Moldavia	1	2		3	1	3	1	5			16	3,91%
Nigeria		1	1	3				1			6	1,47%
Pakistan				1							1	0,24%
Polonia		1									1	0,24%
Rep. Dominicana		1		1				1			3	0,73%
Romania	3	5	4	13		6	2	15	15		63	15,40%
Russia								1			1	0,24%
Senegal		5	2	5	1	3		5			21	5,13%
Serbia		11	6	29		6	1	15	5		73	17,85%
Slovacchia				1							1	0,24%
Slovenia				2							2	0,49%
Sri Lanka						1		2	1		4	0,98%
Tunisia		1						1			2	0,49%
Turchia				1							1	0,24%
Ucraina				1					1		2	0,49%
Ungheria		1									1	0,24%
Vietnam			1	1							2	0,49%
Tot Stranieri	5	65	38	115	2	46	11	93	32	0	409	100,00%
Tot Alunni	114	238	57	270	117	290	169	357	245	68	1.925	
Incidenza Alunni Stranieri	4,39%	27,31%	66,67%	42,59%	1,71%	15,86%	6,51%	26,05%	13,06%	0,00%	21,25%	

g

Scuola con maggiore incidenza stranieri

6. Provenienze alunni stranieri per tipo di scuola a.s. 2016/2017

III) SECONDARIE 1^ GRADO

Nazione di Provenienza	Scuola secondaria di 1° grado "A. Fusinato"	Scuola secondaria di 1° grado Battistella	Scuola secondaria di 1° grado Maraschin	TOT	%
Albania	6		3	9	4,091%
Algeria	2		3	5	2,273%
Bangladesh	7		1	8	3,636%
Bosnia Erzegovina	7	1	8	16	7,273%
Burkina	1	3	1	5	2,273%
Cina	6	2		8	3,636%
Croazia	1	1	1	3	1,364%
Egitto	2			2	0,909%
Ecuador			1	1	0,455%
Etiopia	1		1	2	0,909%
Filippine		1		1	0,455%
Ghana	4	4	5	13	5,909%
India	3		1	4	1,818%
Israele			1	1	0,455%
Kosovo	1	2	1	4	1,818%
Lettonia		1		1	0,455%
Macedonia	6	3	7	16	7,273%
Marocco	8	6		14	6,364%
Moldavia	6	4	1	11	5,000%
Nigeria			1	1	0,455%
Pakistan	1			1	0,455%
Moldavia				0	0,000%
Perù	1			1	0,455%
Polonia			1	1	0,455%
Rep. Dominicana	2	1		3	1,364%
Romania	13	7	8	28	12,727%
Senegal	10	5	5	20	9,091%
Serbia	12	7	14	33	15,000%
Sri Lanka	1	1		3	1,364%
Togo			1	1	0,455%
Ucraina	2		1	3	1,364%
Vietnam	1			1	0,455%
Tot Alunni Stranieri	104	49	67	220	100,00%
Tot Alunni	428	313	437	1.178	

Incidenza Alunni Stranieri	24,30%	15,65%	15,33%	18,68%
----------------------------	---------------	--------	--------	--------

6. Provenienze alunni stranieri per tipo di scuola a.s. 2016/2017

IV) SECONDARIE DI 2^ GRADO

Nazione di Provenienza	Liceo Classico Linguistico Zanella	Liceo Scientifico Tron	Liceo Artistico Martini	Liceo Scienze Umane Martini	ITIS De Pretto	ITCG Pasini	IPSIA IPC Garbin	CFP Salesiani	FAV Diskos	TOT	%
Afghanistan							1			1	0,27%
Albania	4	3	2	3	5	5	6			28	7,53%
Algeria						1	1			2	0,54%
Argentina	1		1		1					3	0,81%
Australia		1								1	0,27%
Bangladesh	1				4	4	7			16	4,30%
Bengala			1							1	0,02%
Bosnia-Erzegovina	2	1		3	8	6	10	1		31	8,33%
Brasile			1	1	2		1	1		6	1,61%
Bulgaria	1									1	0,27%
Burkina Faso							3			3	0,81%
Cina			1			3	3			7	1,88%
Costa d'Avorio							2	1		3	0,81%
Costarica							2			2	0,54%
Croazia	1	1		2	2	2		1		9	2,42%
Egitto				1			1			2	0,54%
Eritrea							1			1	0,27%
Francia		1								1	0,27%
Gambia				1						1	0,27%
Germania						1				1	0,27%
Ghana		4			1		14	2		21	5,65%
Guinea		1								1	0,27%
India				1			1	1		3	0,81%
Israele	1									1	0,27%
Kosovo			1		2	2	2			7	1,88%
Liberia							1			1	0,27%
Macedonia	1		1		1	3	7	1		14	3,76%
Marocco	4			2	4	11	7	2		30	8,06%
Messico		1								1	0,27%
Moldavia	1	1			4	5	7		1	19	5,11%
Nigeria		1		1	1					3	0,81%
Pakistan						1		1		2	0,54%
Perù							1			1	0,27%
Polonia		1			1		1			3	0,81%
Perù					1	1				2	0,54%
Rep. Dominicana							1	1		2	0,54%
Romania	6		3	4	11	9	12	2		47	12,63%
Senegal		8		1	1	2	7	1		20	5,38%
Serbia	9	1	2	4	6	8	22	11		63	16,94%
Sierra Leone							1			1	0,27%
Sri Lanka										0	0,00%
Togo	1				1					2	0,54%
Tunisia							2			2	0,54%
Turchia							2			2	0,54%
Ucraina							1			1	0,27%
Vietnam					1		2			3	0,81%
Tot. alunni stranieri	33	25	13	24	57	64	129	26	1	372	100%

Tot. alunni	549	1071	211	462	987	750	717	219	26	4.992
--------------------	------------	-------------	------------	------------	------------	------------	------------	------------	-----------	--------------

Incidenza Alunni Stranieri per scuola	6,01%	2,33%	6,16%	5,19%	5,78%	8,53%	17,99%	11,87%	3,85%	7,45%
--	--------------	--------------	--------------	--------------	--------------	--------------	---------------	---------------	--------------	--------------

Riepilogo complessivo provenienze alunni stranieri

A.S. 2016/2017

Nazione di Provenienza	Infanzia	Primarie	Sec I^	Sec. II^	Totale	%
Afganistan		1		1	2	0,17%
Albania	14	8	9	28	59	4,92%
Algeria	2	7	5	2	16	1,33%
America	1				1	0,08%
Argentina	1	1		3	5	0,42%
Australia				1	1	0,08%
Bangladesh	4	30	8	16	58	4,83%
Bengala		4		1	5	0,42%
Bosnia Erzegovina	14	25	16	31	86	7,17%
Brasile		1		6	7	0,58%
Bulgaria				1	1	0,08%
Burkina Faso	3	5	5	3	16	1,33%
Cambogia		1			1	0,08%
Cina	5	10	8	7	30	2,50%
Costa d'Avorio				3	3	0,25%
Costarica				2	2	0,17%
Croazia	1	8	3	9	21	1,75%
Ecuador			1		1	0,08%
Egitto		2	2	2	6	0,50%
Eritrea	2	1		1	4	0,33%
Etiopia	1		2		3	0,25%
Filippine	1	1	1		3	0,25%
Francia				1	1	0,08%
Gambia	1			1	2	0,17%
Germania				1	1	0,08%
Ghana	15	29	13	21	78	6,50%
Guinea				1	1	0,08%
India	1	3	4	3	11	0,92%
Iraq		1			1	0,08%
Israele			1	1	2	0,17%
Kosovo	3	5	4	7	19	1,58%
Liberia				1	1	0,08%
Lituania	1				1	0,08%
Lettonia			1		1	0,08%
Macedonia	6	27	16	14	63	5,25%
Marocco	24	39	14	30	107	8,92%
Messico				1	1	0,08%
Moldavia	12	16	11	19	58	4,83%
Nigeria	8	6	1	3	18	1,50%
Pakistan	1	1	1	2	5	0,42%
Perù			1	3	4	0,33%
Polonia		1	1	3	5	0,42%
Rep. Dominicana	1	3	3	2	9	0,75%
Romania	41	63	28	47	179	14,92%
Russia		1			1	0,08%
Senegal	7	21	20	20	68	5,67%
Serbia	21	73	33	63	190	15,83%
Sierra Leone				1	1	0,08%
Slovacchia		1			1	0,08%
Slovenia		2			2	0,17%
Sri Lanka	2	4	3		9	0,75%
Togo			1	2	3	0,25%
Tunisia	4	2		2	8	0,67%
Turchia		1		2	3	0,25%
Ucraina		2	3	1	6	0,50%
Ungheria		1			1	0,08%
Vietnam	2	2	1	3	8	0,67%
totale	199	409	220	372	1.200	100,00%

10. Incidenza alunni ritirati per tipo scuola a.s. 2016/2017

TIPO SCUOLA	NOME SCUOLA	Motivo del ritiro					Totale ritirati	Totale alunni	Incidenza ritirati
		iscritti in altri istituti	inseriti in apprendistato	dispersi	straniero al 18° anno di età	altro specificare			
Primaria	Rosmini							238	0,00%
	G.B. Cipani							114	0,00%
	Marconi							57	0,00%
	V. Da Feltre							117	0,00%
	Don Gnocchi							270	0,00%
	Giovanni XXIII							68	0,00%
	A. Palladio							357	0,00%
	S.Benedetto					1 *	1	290	0,34%
	Don Milani	4					4	169	2,37%
	parif. M. di Canossa	5		2			7	245	2,86%
	TOTALE	9	0	2	0	1	12	1.925	0,62%

*trasferito all'estero

TIPO SCUOLA	NOME SCUOLA	iscritti in altri istituti	inseriti in apprendistato	dispersi	straniero al 18° anno di età	altro specificare	Totale ritirati	Totale alunni	Incidenza ritirati
Secondaria di 1° grado	P. Maraschin							437	0,00%
	Don Battistella	7					7	313	2,24%
	Fusinato							428	0,00%
	TOTALE	7	0	0	0	0	7	1.178	0,59%

*trasferiti all'estero

TIPO SCUOLA	NOME SCUOLA	iscritti in altri istituti	inseriti in apprendistato	dispersi	straniero al 18° anno di età	altro	Totale ritirati	Totale studenti	Incidenza ritirati
Liceo Ginnasio	G. Zanella	11					11	549	2,00%
Liceo Scientifico	N. Tron	35	4				39	1.071	3,64%
Liceo Artistico	A. Martini	6	3		1		10	211	4,74%
Liceo Scienze Umane	A. Martini	14	9		2		25	462	5,41%
Istituto Tecnico Commerciale e per geometri	L. e V. Pasini	31					31	750	4,13%
Istituto Tecnico Industriale	S. De Pretto	28			1	2*	31	987	3,14%
I.P.S.I.A. - I.P.C.	G.B. Garbin	16	0	12	28	2	58	717	8,09%
Centro di Formazione Professionale	CNOS/FAP	3		6		2**	11	219	5,02%
	FAV DISKOS							26	0,00%
	TOTALE	144	16	18	32	6	216	4.992	4,33%

*motivi di salute

** 1 trasferito all'estero + 1 mai frequentato

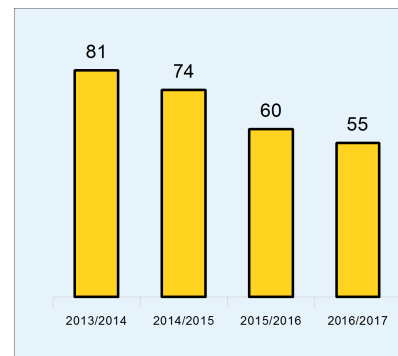
PARTE TERZA

ANDAMENTO ISCRIZIONI NEGLI
ANNI SCOLASTICI
2013/2014 – 2014/2015 – 2015/2016 – 2016/2017

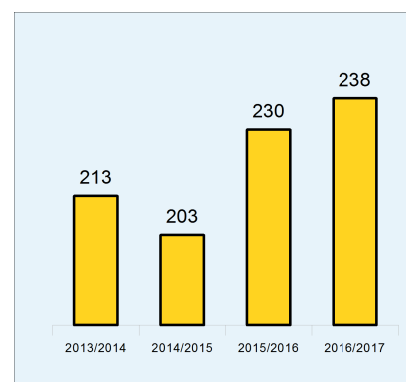
NUMERO SEZIONI E ALUNNI DALL'A.S. 2013/2014 ALL'A.S. 2016/2017

ISTITUTO COMPRENSIVO "A. FUSINATO"

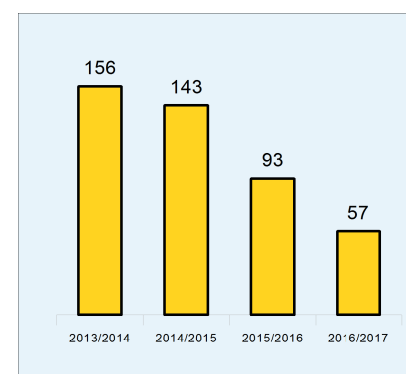
Scuola dell'Infanzia "A. Rossi"								
2013/2014		2014/2015		2015/2016		2016/2017		
N. Sezioni	Totale alunni	N. Sezioni	Totale alunni	N. Sezioni	Totale alunni	N. Sezioni	Totale alunni	
3	81	3	74	3	60	3	55	
TOTALE SCUOLA	3	81	3	74	3	60	3	55



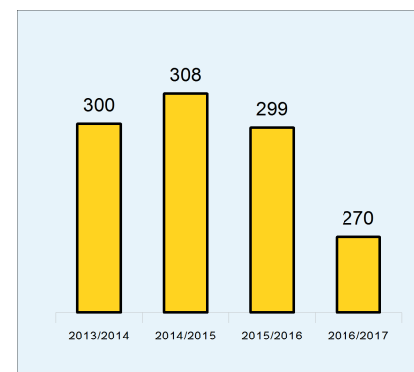
Scuola primaria "ROSMINI"								
2013/2014		2014/2015		2015/2016		2016/2017		
CLASSI	N. Sezioni	Totale alunni	N. Sezioni	Totale alunni	N. Sezioni	Totale alunni	N. Sezioni	Totale alunni
1^	2	40	2	40	3	59	2	47
2^	3	58	2	41	2	40	3	56
3^	2	40	3	53	2	39	2	39
4^	2	31	2	38	3	56	2	42
5^	2	44	2	31	2	36	3	54
TOTALE SCUOLA	11	213	11	203	12	230	12	238



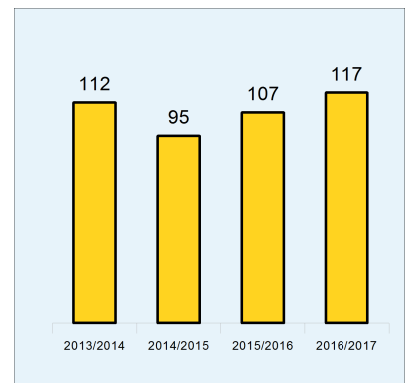
Scuola primaria "MARCONI"								
2013/2014		2014/2015		2015/2016		2016/2017		
CLASSI	N. Sezioni	Totale alunni	N. Sezioni	Totale alunni	N. Sezioni	Totale alunni	N. Sezioni	Totale alunni
1^	2	29	1	26	0	0	0	0
2^	2	26	2	28	1	22	0	0
3^	2	34	2	22	2	24	1	18
4^	2	34	2	33	1	21	1	20
5^	2	33	2	34	2	26	1	19
TOTALE SCUOLA	10	156	9	143	6	93	3	57



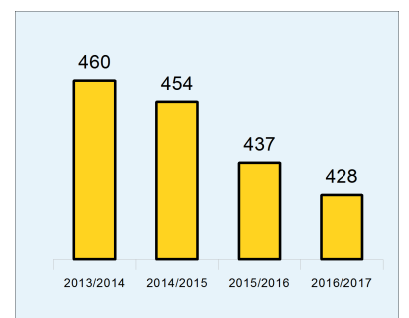
Scuola primaria "DON GNOCCHI"								
2013/2014		2014/2015		2015/2016		2016/2017		
CLASSI	N. Sezioni	Totale alunni	N. Sezioni	Totale alunni	N. Sezioni	Totale alunni	N. Sezioni	Totale alunni
1^	3	59	2	54	2	54	2	51
2^	3	70	3	58	2	53	2	53
3^	3	74	3	71	3	54	2	50
4^	3	56	3	70	3	68	2	49
5^	2	41	2	55	3	70	3	67
TOTALE SCUOLA	14	300	13	308	13	299	11	270



Scuola primaria "V. DA FELTRE"								
CLASSI	2013/2014		2014/2015		2015/2016		2016/2017	
	N. Sezioni	Totale alunni	N. Sezioni	Totale alunni	N. Sezioni	Totale alunni	N. Sezioni	Totale alunni
1^	1	23	1	18	2	31	2	31
2^	1	18	1	21	1	17	2	28
3^	1	20	1	18	1	22	1	17
4^	1	19	1	19	1	18	1	23
5^	2	32	1	19	1	19	1	18
TOTALE SCUOLA	6	112	5	95	6	107	7	117



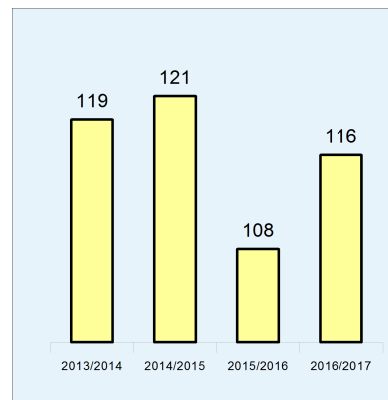
Scuola secondaria di 1^ grado "A. FUSINATO"								
CLASSI	2013/2014		2014/2015		2015/2016		2016/2017	
	N. Sezioni	Totale alunni	N. Sezioni	Totale alunni	N. Sezioni	Totale alunni	N. Sezioni	Totale alunni
1^	6	151	6	148	6	140	6	148
2^	7	157	6	145	6	149	6	133
3^	6	152	7	161	6	148	6	147
TOTALE SCUOLA	19	460	19	454	18	437	18	428



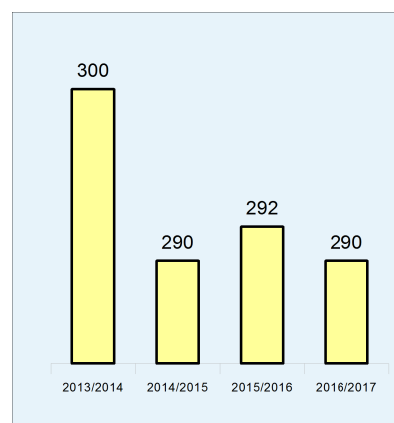
NUMERO SEZIONI E ALUNNI DALL'A.S. 2013/2014 ALL'A.S. 2016/2017

ISTITUTO COMPRENSIVO "DON A. BATTISTELLA"

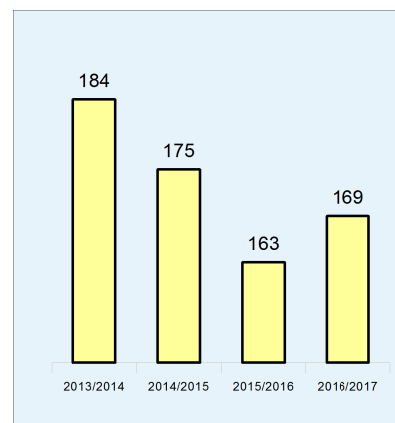
Scuola dell'infanzia Cà Trenta								
2013/2014		2014/2015		2015/2016		2016/2017		
N. Sezioni	Totale alunni	N. Sezioni	Totale alunni	N. Sezioni	Totale alunni	N. Sezioni	Totale alunni	
1	22	1	25	1	23	1	24	
1	23	1	21	1	20	1	22	
1	26	1	26	1	20	1	21	
1	25	1	25	1	21	1	24	
1	23	1	24	1	24	1	25	
TOTALE SCUOLA	5	119	5	121	5	108	5	116



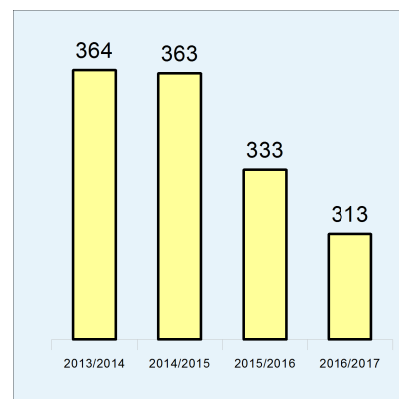
Scuola primaria "SAN BENEDETTO"								
2013/2014		2014/2015		2015/2016		2016/2017		
CLASSI	N. Sezioni	Totale alunni	N. Sezioni	Totale alunni	N. Sezioni	Totale alunni	N. Sezioni	Totale alunni
1^	3	65	3	61	2	51	3	61
2^	3	58	3	59	3	63	2	51
3^	3	67	3	56	3	60	3	65
4^	2	47	3	67	3	52	3	61
5^	3	63	2	47	3	66	3	52
TOTALE SCUOLA	14	300	14	290	14	292	14	290



Scuola Primaria "DON MILANI"								
2013/2014		2014/2015		2015/2016		2016/2017		
CLASSI	N. Sezioni	Totale alunni	N. Sezioni	Totale alunni	N. Sezioni	Totale alunni	N. Sezioni	Totale alunni
1^	2	37	2	29	2	35	2	39
2^	2	31	2	36	2	28	2	36
3^	2	33	2	29	2	37	2	27
4^	2	49	2	34	2	29	2	37
5^	2	34	2	47	2	34	2	30
TOTALE SCUOLA	10	184	10	175	10	163	10	169



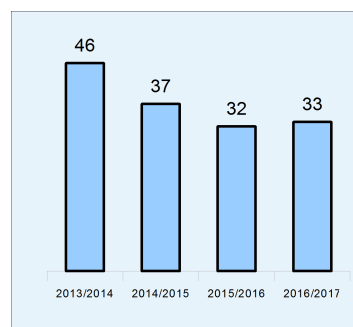
Scuola Secondaria di 1^grado "DON A. BATTISTELLA"								
2013/2014		2014/2015		2015/2016		2016/2017		
CLASSI	N. Sezioni	Totale alunni	N. Sezioni	Totale alunni	N. Sezioni	Totale alunni	N. Sezioni	Totale alunni
1^	6	125	5	116	4	100	4	103
2^	5	118	6	122	5	110	4	99
3^	5	121	5	125	6	123	5	111
TOTALE SCUOLA	16	364	16	363	15	333	13	313



NUMERO SEZIONI E ALUNNI DALL'A.S. 2013/2014 ALL'A.S. 2016/2017

ISTITUTO COMPRENSIVO "IL TESSITORE"

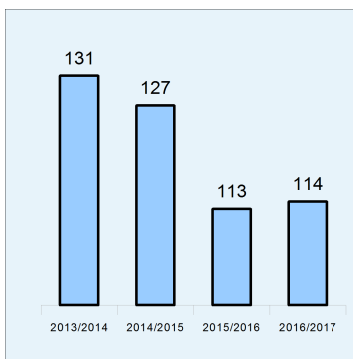
Scuola dell'infanzia "S.M. Pornaro"								
2013/2014		2014/2015		2015/2016		2016/2017		
N. Sezioni	Totale alunni	N. Sezioni	Totale alunni	N. Sezioni	Totale alunni	N. Sezioni	Totale alunni	
1	23	1	18	1	17			
1	23	1	19	1	15	2	33	
TOTALE SCUOLA	2	46	2	37	2	32	2	33



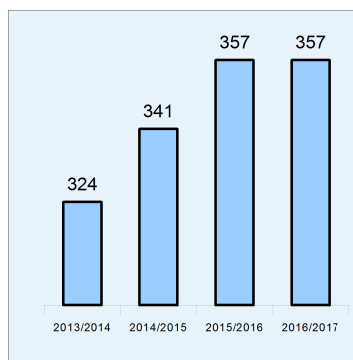
Scuola dell'infanzia "S.S. TRINITA'"								
2013/2014		2014/2015		2015/2016		2016/2017		
N. Sezioni	Totale alunni	N. Sezioni	Totale alunni	N. Sezioni	Totale alunni	N. Sezioni	Totale alunni	
1	26	1	24	1	24			
1	28	1	28	1	27			
1	25	1	25	1	24			
1	25	1	25	1	22			
1	26	1	25	1	24			
1	28	1	28	1	23	6	146	
TOTALE SCUOLA	6	158	6	155	6	144	6	146



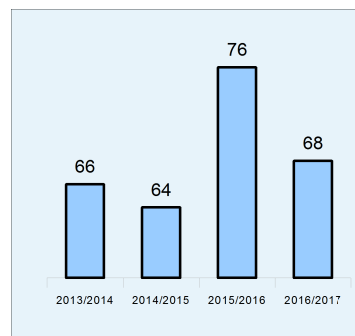
Scuola primaria "CIPANI"								
CLASSI	2013/2014		2014/2015		2015/2016		2016/2017	
	N. Sezioni	Totale alunni	N. Sezioni	Totale alunni	N. Sezioni	Totale alunni	N. Sezioni	Totale alunni
1^	1	19	2	29	1	20	2	31
2^	1	18	1	18	2	31	1	20
3^	2	29	1	20	1	16	2	28
4^	2	32	2	28	1	19	1	16
5^	2	33	2	32	2	27	1	19
TOTALE SCUOLA	8	131	8	127	7	113	7	114



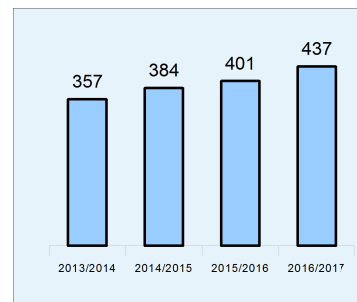
Scuola primaria "PALLADIO"								
CLASSI	2013/2014		2014/2015		2015/2016		2016/2017	
	N. Sezioni	Totale alunni	N. Sezioni	Totale alunni	N. Sezioni	Totale alunni	N. Sezioni	Totale alunni
1^	3	58	4	81	4	79	4	68
2^	3	72	3	60	4	78	4	77
3^	3	65	3	74	3	60	4	76
4^	3	63	3	66	3	73	3	62
5^	3	66	3	60	3	67	3	74
TOTALE SCUOLA	15	324	16	341	17	357	18	357



Scuola primaria "GIOVANNI XXIII"								
CLASSI	2013/2014		2014/2015		2015/2016		2016/2017	
	N. Sezioni	Totale alunni	N. Sezioni	Totale alunni	N. Sezioni	Totale alunni	N. Sezioni	Totale alunni
1^	1	19	1	10	1	16	1	14
2^	1	15	1	19	1	13	1	15
3^	1	17	1	15	1	10	1	13
4^	pluriclasse 1-4		1	20	1	16	1	10
5^	1	15	pluriclasse 2 -5		1	21	1	16
TOTALE SCUOLA	4	66	4	64	5	76	5	68

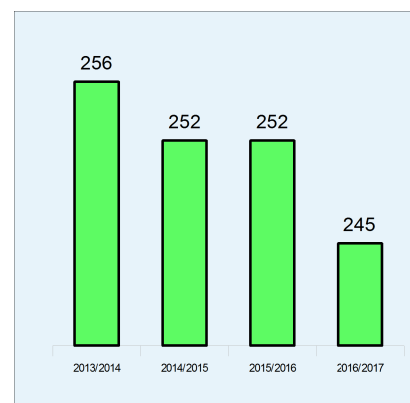


Scuola secondaria di 1° grado "P. MARASCHIN"								
CLASSI	2013/2014		2014/2015		2015/2016		2016/2017	
	N. Sezioni	Totale alunni	N. Sezioni	Totale alunni	N. Sezioni	Totale alunni	N. Sezioni	Totale alunni
1^	5	131	6	144	5	129	7	159
2^	5	115	5	126	6	147	5	128
3^	5	111	5	114	5	125	6	150
TOTALE SCUOLA	15	357	16	384	16	401	18	437



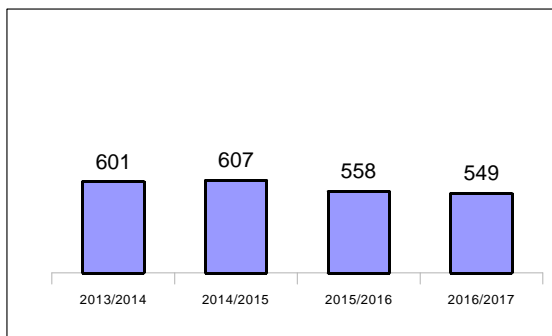
NUMERO SEZIONI E ALUNNI DALL'A.S. 2013/2014 ALL'A.S. 2016/2017

SCUOLA PRIMARIA PARITARIA "MADDALENA DI CANOSSA"								
CLASSI	2013/2014		2014/2015		2015/2016		2016/2017	
	N. Sezioni	Totale alunni	N. Sezioni	Totale alunni	N. Sezioni	Totale alunni	N. Sezioni	Totale alunni
1^	2	52	2	46	2	52	2	52
2^	2	47	2	52	2	45	2	51
3^	2	55	2	47	2	52	2	45
4^	2	52	2	56	2	47	2	52
5^	2	50	2	51	2	56	2	45
TOTALE SCUOLA	10	256	10	252	10	252	10	245

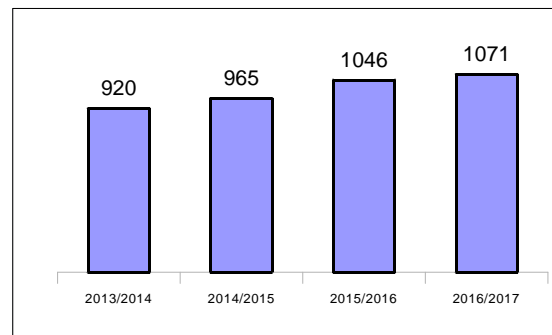


**SCUOLE SECONDARIE DI 2° GRADO
ANDAMENTO ISCRIZIONI DALL'ANNO SCOLASTICO
2013/2014 ALL'ANNO SCOLASTICO 2016/2017**

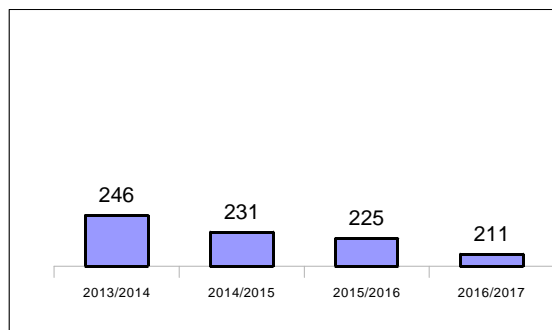
LICEO GINNASIO "G. ZANELLA"	
ANNO SCOLASTICO	TOTALE STUDENTI
2013/2014	601
2014/2015	607
2015/2016	558
2016/2017	549



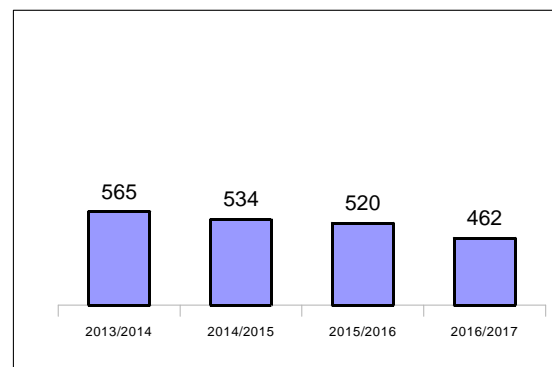
LICEO SCIENTIFICO "N. TRON"	
ANNO SCOLASTICO	TOTALE STUDENTI
2013/2014	920
2014/2015	965
2015/2016	1046
2016/2017	1071



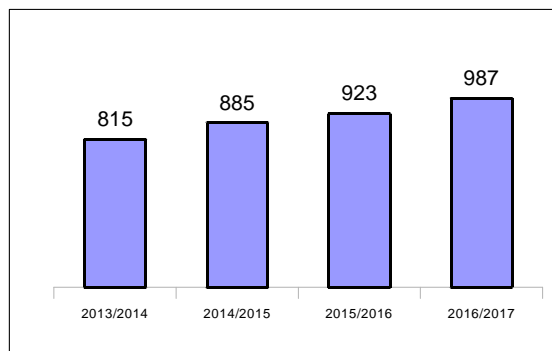
LICEO ARTISTICO "A. MARTINI"	
ANNO SCOLASTICO	TOTALE STUDENTI
2013/2014	246
2014/2015	231
2015/2016	225
2016/2017	211



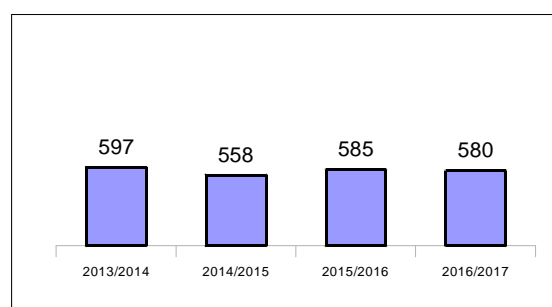
LICEO SCIENZE UMANE "A. MARTINI"	
ANNO SCOLASTICO	TOTALE STUDENTI
2013/2014	565
2014/2015	534
2015/2016	520
2016/2017	462



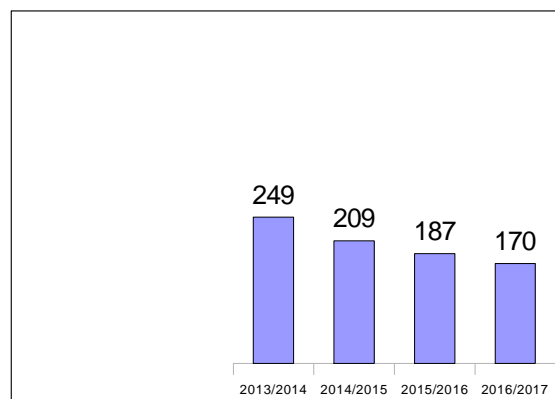
ISTITUTO TECNICO INDUSTRIALE "S. DE PRETTO"	
ANNO SCOLASTICO	TOTALE STUDENTI
2013/2014	815
2014/2015	885
2015/2016	923
2016/2017	987



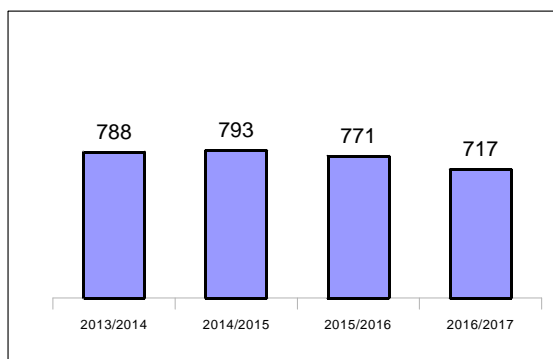
ISTITUTO TECNICO COMMERCIALE "L. E V. PASINI"	
ANNO SCOLASTICO	TOTALE STUDENTI
2013/2014	597
2014/2015	558
2015/2016	585
2016/2017	580



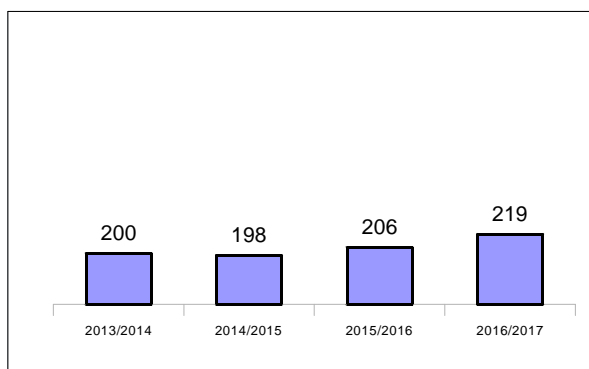
ISTITUTO TECNICO COMMERCIALE "L. E V. PASINI" CORSI TECNOLOGICO/GEOM./COSTRUZ. AMBIENTE E TERRITORIO	
ANNO SCOLASTICO	TOTALE STUDENTI
2013/2014	249
2014/2015	209
2015/2016	187
2016/2017	170



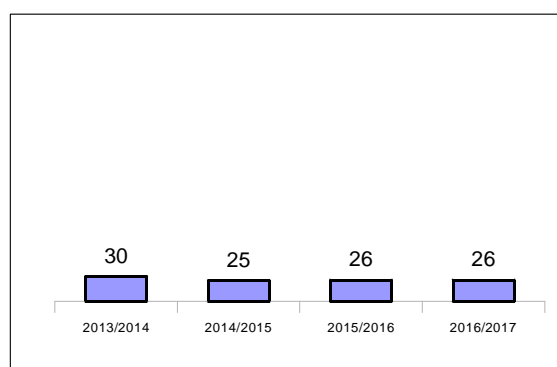
ISTITUTO PROFESSIONALE "GARBIN" I.P.S.I.A. - I.P.C. - SOCIO SAN.	
ANNO SCOLASTICO	TOTALE STUDENTI
2013/2014	788
2014/2015	793
2015/2016	771
2016/2017	717



CENTRO DI FORMAZIONE PROFESSIONALE "CNOS-FAP SALESIANI"	
ANNO SCOLASTICO	TOTALE STUDENTI
2013/2014	200
2014/2015	198
2015/2016	206
2016/2017	219



FORMAZIONE ALTO VICENTINO DISKOS	
ANNO SCOLASTICO	TOTALE STUDENTI
2013/2014	30
2014/2015	25
2015/2016	26
2016/2017	26



SCUOLE CITTADINE A.S. 2016/2017			
ASILI NIDO COMUNALI			
"Bambi"	Via Baratto, 33 educativi@comune.schio.vi.it	Tel. 0445/521625	
"Peter Pan" (in ristrutturazione)	Via Mantova, 11/b educativi@comune.schio.vi.it	Tel. 0445/691276	
SCUOLE DELL'INFANZIA NON STATALI			
"Cuore Immacolato di Maria" - Giavenale	Via Giav. di Sop., 48 – materna.cuoreimmacolato@gmail	Tel. 0445/670470	Fax 0445/670470
"Maddalena di Canossa"	Via Fusinato, 51 – scuolainfanziacanossa@yahoo.it	Tel. 0445/530557	Fax 0445/504475
"Maria Immacolata" - Santa Croce	Via dei Nani, 14 – info@scuolamariaimmacolata.it	Tel. 0445/670285	Fax 0445/670285
"S. Domenico Savio" - Magrè	Via Cristoforo, 47 – scuola.sansavio@gmail.com	Tel. 0445/523264	Fax 0445/523264
"S. Giorgio" - Poleo	Via Falgare, 37 – materna.sangiorgio@tiscali.it	Tel. 0445/523390	Fax 0445/523390
Scuola dell'Infanzia "Istituto Sacro Cuore" - Stadio	Via Riboli, 7 – maternasacrocuore@inwind.it	Tel. 0445/521268	Fax 0445/521268
ISTITUTO COMPRENSIVO STATALE 1 SCHIO "DON AGOSTINO BATTISTELLA" SEGRETERIA - Via Vercelli, 1 - tel 0445/531539 fax 0445/505785 info@icsbattistella.it			
Dirigente Dott. SPINELLI LEOPOLDO			
Scuola dell'Infanzia statale Cà Trenta	Via S. Marco, 20	Tel. 0445/671856	Fax 0445/671856
Scuola primaria "San Benedetto"	Via Collareo, 36	Tel. 0445/531527	Fax 0445/505778
Scuola primaria "Don L. Milani"	Via Papa Giovanni XXIII°, 21	Tel. 0445/512062	Fax 0445/518924
Scuola secondaria di 1° grado "Don A. Battistella"	Via Vercelli, 1	Tel. 0445/531539	Fax 0445/505785
ISTITUTO COMPRENSIVO STATALE 2 SCHIO "A. FUSINATO"SEGRETERIA - Via Vecellio, 22 - tel. 0445/61			
Dirigente Prof. GROTTA SILVIO			
Scuola dell'Infanzia statale "A. Rossi"	Via Rovereto, 88	Tel. 0445/520861	Fax 0445/520861
Scuola primaria "A. Rosmini"	Via Rovereto, 90	Tel. 0445/523649	Fax 0445/505750
Scuola primaria "G. Marconi"	Via P. Maraschin, 5	Tel. 0445/523441	Fax 0445/505771
Scuola primaria "Don Gnocchi"	Via Strasseggiare, 18	Tel. 0445/670301	Fax 0445/518861
Scuola primaria "V. Da Feltre"	Via Giavenale di Sopra, 74	Tel. 0445/670850	Fax 0445/518868
Scuola secondaria 1° grado "A. Fusinato"	Via Vecellio, 22	Tel. 0445/611630	Fax 0445/611652
ISTITUTO COMPRENSIVO STATALE 3 SCHIO "IL TESSITORE" (amministrazione@iltessore.it)SEGRETE			
Dirigente Prof. POZZA EMILIA			
Scuola dell'Infanzia statale "S.M. Pornaro"	Loc. S.Maria Pornaro, 1	Tel. 0445/635232	Fax 0445/635232
Scuola dell'Infanzia statale "SS.Trinità"	Via dei Garbin, 2	Tel. 0445/524656	Fax 0445/524656
Scuola primaria "G.B. Cipani"	Via Falgare, 50 - Poleo	Tel. 0445/525965	Fax 0445/505757
Scuola primaria "A. Palladio"	Via dei Boldù, 34	Tel. 0445/525964	Fax 0445/505792
Scuola primaria "Giovanni XXIII"	Loc. S. Ulderico di Tretto, 63 (esseesseu@tiscali.it)	Tel. 0445/635022	Fax 0445/635907
Scuola secondaria di 1° grado "P. Maraschin"	Via dei Boldù, 32	Tel. 0445/520603	Fax 0445/505792
Scuola primaria parificata "M. di Canossa"	Dirigente Scolastico - Maestra DI GIOVANNI STEFANIA		
Via A. Fusinato, 53	canossa.pasqualina@tiscali.it	Tel. 0445/530557	Fax 0445/504475
SCUOLE SECONDARIE DI 2° GRADO			
Liceo Class. Ling. "G. Zanella"	Dirigente Scolastico – Prof. POLGA ROBERTO		
Piazza Summano, 2	segreteria@zanella.gov.it	Tel. 0445/521223	Fax 0445/531978
I.I.S. "A. Martini" Liceo Artistico	Dirigente Scolastico – Prof. CRIVELLARO FRANCESCO	presidenza@martini-schio.it	
Via P. Maraschin, 9	segreteria@martini-schio.it	Tel. 0445/523118	Fax 0445/525132
Liceo Scienze Umane Via Petitti di Roreto, 15		Tel. 0445/524455	Fax 0445/532090
Liceo Scientifico "N. Tron"	Dirigente Scolastico – Prof.ssa DEON GIOVANNA		
Via Luzio, 4	info@tron.gov.it	Tel. 0445/521715	Fax 0445/529149
I.T.I. "S. De Pretto"	Dirigente Scolastico – Prof.ssa DEON GIOVANNA		
Viale XXIX Aprile, 40	info@depretto.gov.it	Tel. 0445/524167	Fax 0445/531074
		Tel. 0445/520515	
I.T.C.G. "F.lli Pasini"	Dirigente Scolastico – Prof.ssa BUSOLO SUSANNA	dspasini@pasini.vi.it	
Via Tito Livio, 1	vitd030008@istruzione.it	Tel. 0445/529902	Fax 0445/531027
Istituto "Garbin"	Dirigente Scolastico – Prof.ssa MAINO MARINA		
Via Tito Livio, 7	info@garbin.vi.it	Tel. 0445/523072	Fax 0445/531109
Assoc. Centro Formaz. Prof. CNOS-FAP Salesiani Don Bosco	Dirigente Scolastico - SANGOI REMIGIO		
Via Marconi, 14	direzione.schio@cnos-fap.it		
	f.pietrobelli@cnos-fap.it	Tel. 0445/525151	Fax 0445/527622
F.A.V. - DISKOS - Discipline comunicazione	Via Strasseggiare - diskos@diskos.it	Tel. 0445/511190	Fax 0445/511190
Risorse in crescita S.c.a.r.l. (ex E.N.F.A.P.I.)	Via Lago di Lugano, 15 - formazione@enfapi.it	Tel. 0445/576483	Fax 0445/577399
	info@risorseincrescita.it - www.risorseincrescita.it	Tel. 0445/576485	
ENAC – Sede operativa di Schio	Via Fusinato, 51 - schio@enac.org	Tel. 0445/524212	Fax 0445/530519
ex Provveditorato agli studi (U.S.T. 13)	Vicenza	Tel. 0444/251111	Fax 0444/514042